

# ANALISIS PENCAPAIAN BULANAN

# 2017 JAN - DIS



BAHAGIAN KATALOG, HADIAH & PERTUKARAN, PERPUSTAKAAN UTM  
PERPUSTAKAAN SULTANAH ZANARIAH, JOHOR BAHRU  
UNIVERSITI TEKNOLOGI MALAYSIA, JOHOR

## ANALISA BULANAN 2017 : JANUARI - DISEMBER


### ISI KANDUNGAN

1.	Pengenalan	1
1.1	Fungsi BKHP	1
1.2	Objektif BKHP	1
1.3	Fungsi UPT	2
1.4	Objektif UPT	2
1.5	Fungsi UHP	2
1.6	Objektif UHP	2
2.	Sasaran Pencapaian Keseluruhan Bahagian Katalog, Hadiah & Pertukaran	3
2.1	Pencapaian Objektif Kualiti	3
2.1.1	Prosedur Mengkatalog dan Memproses Bahan : AKT(MB)/8.5.2	3
2.1.2	Prosedur Perolehan Bahan Hadiah : AKT	3
2.2	Key Amal Indicators / Pencapaian Balanced Score Card BKHP	5
2.3	BS 11620 – B.3.2.2 : Median Time Processing	6
2.4	Permohonan Bahan SEGERA	6
	<b>Ringkasan Pencapaian Keseluruhan BKHP</b>	<b>8</b>
3.	Pencapaian Pustakawan	9
4.	Pencapaian Pembantu Perpustakaan	10
5.	Pencapaian Program Latihan (Pelajar / Staf)	12
6.	Key Amal Indicators (KAI) / Pencapaian Balanced Score Card (BSC)	12
7.	BS 11620 – B.3.2.2 : Median Time Processing	13
8.	Permohonan Bahan Segera	14

### Lampiran

Jadual 1 hingga Jadual 7  
Rajah 1 hingga Rajah 4

Lampiran Jadual 1 – 18  
Lampiran Rajah



U L A S A N

## ANALISA BULANAN 2017 : JANUARI - DISEMBER

### RINGKASAN PENCAPAIAN KESELURUHAN BKHP

#### A. KEY AMAL INDICATORS : BALANCED SCORE CARD

A1. Keseluruhan aktiviti pengkatalogan bahan asal dan bahan CIP sahaja. Rujuk Jadual 4.1-4.2	2811 J / 3676 N Pencapaian tahunan : 56.2%. Sasaran : 5,000 J/tahun
A2. Keseluruhan aktiviti penerimaan bahan judul baharu, naskhah tambahan dan pendepositan bahan digital oleh staf UHP. Rujuk Jadual 4.3 & 4.4	1499 J / 1679 N Pencapaian tahunan : 75.0%. Sasaran : 2,000 J/tahun

#### B. PENCAPAIAN BAHAGIAN

B1. Keseluruhan aktiviti memproses bahan oleh Pustakawan & Pembantu Perpustakaan (katalog bahan asal, bahan CIP, input ringkas, penerimaan bahan & naskhah tambahan). Rujuk Jadual 4.5	5923 J / 7842 N Pencapaian tahunan : 31.3%. Sasaran : 18,900 J/tahun
<b>B2. Pencapaian Median Time Processing / BS11620 British Standard : Information &amp; Documentation – Library Performance Indicators</b> Tempoh pemerosesan bahan belian bermula dari proses bahan diterima dari pembekal sehingga bahan selesai disusun di rak. Rujuk Jadual 5.1.	0 HARI Pencapaian bulanan : 0 hari. Sasaran : 40 hari/bahan

#### C. PENCAPAIAN OBJEKTIF KUALITI

<b>C1. Pencapaian Pustakawan BKHP</b> Aktiviti pengkatalogan bahan asal. Rujuk Jadual 1.1	116 J / 132 N Pencapaian bulanan : 9.0%. Sasaran : 400 J/bulan
<b>C2. Pencapaian Pembantu Perpustakaan BKHP : UPT</b> Aktiviti pengkatalogan bahan merangkumi bahan CIP, input ringkas & naskhah tambahan. Rujuk Jadual 2.1 & 2.2.	73 J / 76 N Pencapaian bulanan : 10.4%. Sasaran : 700 J/bulan
<b>C3. Pencapaian Tempoh Proses Akses Bahan : UHP</b> Aktiviti akses bahan hadiah. Rujuk Jadual 2.1 & 2.2	90.0%. Pencapaian bulanan : 100%. Sasaran : 3 hari bekerja.

#### D. LAIN-LAIN PENCAPAIAN

<b>D1. Pencapaian Pembantu Pustakawan BKHP : UHP</b> Pencapaian aktiviti pengkatalogan bahan merangkumi penerimaan bahan, bahan CIP, input ringkas & naskhah tambahan. Rujuk Jadual 2.1 & 2.2	43 J / 56 N Pencapaian bulanan : 9.6%. Sasaran : 450 J/bulan
<b>D2. Permohonan Bahan Segera</b> Pengurusan & pemprosesan bahan SEGERA mengikut tempoh & jenis permohonan bahan yang diterima dari pelbagai Bahagian di Perpustakaan UTM. Rujuk Jadual 6.1 & 6.2	100 % Pencapaian bulanan : 100% @ 6 permohonan. Sasaran : 100% (Bahagian)

## ANALISA BULANAN 2017 : JANUARI - DISEMBER

### 3. PENCAPAIAN PUSTAKAWAN

#### 3.1 Analisa Pencapaian Semasa

Pencapaian semasa bagi aktiviti mengkatalog bahan asal oleh Pustakawan adalah sebanyak seperti berikut :

- 3.1.1 Jumlah keseluruhan **36 judul dan 88 naskhah** yang merangkumi proses mengkatalog bahan bacaan seperti buku, cakera padat, monograf penyelidikan, bahan bersiri, dan lain-lain.\*
- 3.1.2 Peratus pencapaian semasa adalah **9%**. Pecahan berikut menunjukkan proses pengkatalogan bahan mengikut jenis perolehan bahan :
- Bahan belian
    - 6 judul / 6 naskhah.
  - Bahan hadiah & pertukaran
    - 17 judul / 17 naskhah.
  - Bahan koleksi khas
    - 13 judul / 65 naskhah.

**Jumlah keseluruhan : 36 judul / 88 naskhah**

- 3.1.3 Secara purata, sejumlah 18 judul / 44 naskhah bahan telah berjaya dikatalog. Julat perbezaan bagi jumlah judul dan naskhah adalah sebanyak 52 naskhah, iaitu 144.4%.
- 3.1.4 Pencapaian keseluruhan Pustakawan adalah sebanyak 49.5%, iaitu kurang daripada sasaran yang ditetapkan sebanyak 50.5%.

3.1.5 Selain daripada aktiviti mengkatalog bahan, Pustakawan UPT juga terlibat dengan tugas lain yang memberi kesan secara langsung dan tidak langsung kepada keseluruhan tugas di Bahagian Katalog, Hadiah & Pertukaran antaranya adalah :

- Mulai Jan. 2017, P(HP) telah melaksanakan aktiviti mendeposit bahan digital bagi koleksi bahan hadiah ke dalam Sistem Repositori Perpustakaan UTM.
- Pustakawan BKHP menghadiri Persidangan Pustakawan – 18-19.12.2017.
- Staf BKHP mengikuti Klinik CIS – 11.12.2017.
- Ceramah Maulidur Rasul & Majlis Persaraan Staf – 12.12.2017.
- Pustakawan BKHP mengikuti Latihan DMS – 13.12.2017.

Nota : Laporan pencapaian mulai Jun telah diselaraskan semula bagi jumlah sasaran bulanan Pustakawan kembali kepada 200 judul sebulan. Oleh itu, semua data yang dilaporkan pada pencapaian analisa bulanan mulai Jun 2017 telah mengambilkira kemaskini bagi data bulan kebelakangan.

Data bagi perincian pencapaian semasa oleh Pustakawan telah disediakan melalui Jadual 1 dan Rajah 1 yang di lampirkan.

Nota :

\* Pencapaian Objektif Kualiti Prosedur Mengkatalog dan Memproses Bahan.

## ANALISA BULANAN 2017 : JANUARI - DISEMBER

### 4. PENCAPAIAN PEMBANTU PUSTAKAWAN

#### 4.1 Analisa Pencapaian Semasa

4.1.1 Pencapaian bulanan bagi Pembantu Pustakawan BKHP terbahagi kepada 2 unit seperti berikut :

- a. Unit Pengurusan Teknikal (UPT)\* / \*\*
  - Sasaran pencapaian bulanan adalah 350 judul.
  - Pencapaian bulanan ini merangkumi aktiviti pengkatalogan :
    - i. bahan *cataloging in print* (CIP),
    - ii. proses menginput ringkas data bibliografik (IR), dan
    - iii. memproses naskhah tambahan (NT) di Modul Katalog.
- b. Unit Hadiah & Pertukaran (UHP)\*\*
  - Sasaran pencapaian bulanan adalah 300 judul.
  - Pencapaian bulanan ini merangkumi aktiviti pengkatalogan ;
    - i. bahan *cataloging in print* (CIP),
    - ii. proses menginput ringkas data bibliografik (IR),
    - iii. memproses naskhah tambahan (NT), dan
    - iv. aktiviti penerimaan bahan (TB) di Modul Perolehan.

Nota :

\* Pencapaian Objektif Kualiti Prosedur Mengkatalog dan Memproses Bahan.

\*\* Pengiraan pencapaian bagi KAI / Balanced Score Card hanya mengambilkira aktiviti pengkatalogan bahan *cataloging in print* (CIP) sahaja.

4.1.2 Pencapaian semasa bagi aktiviti mengkatalog dan memproses bahan CIP, IR, NT dan TB oleh Pembantu Pustakawan adalah sebanyak **116 judul dan 132 naskhah** yang merangkumi bahan bacaan seperti buku, cakera padat, tesis (PSM), bahan bersiri, dan lain-lain.

4.1.3 Pecahan jumlah pencapaian ini mengikut unit adalah seperti berikut :

- a. Unit Pengurusan Teknikal
  - **73 judul / 76 naskhah @ 10.4%.**
  - Purata : **37 judul / 38 naskhah.**
- b. Unit Hadiah & Pertukaran
  - **43 judul / 56 naskhah @ 9.6%.**
  - Purata : **22 judul / 28 naskhah.**

## ANALISA BULANAN 2017 : JANUARI - DISEMBER

4.1.4 Pencapaian keseluruhan aktiviti pengkatalogan oleh Pembantu Pustakawan, berdasarkan jumlah judul dan naskhah adalah seperti berikut :

- a. Mengkatalog bahan CIP
  - 54 judul / 57 naskhah @ 46.6%.
- b. Memasukkan data Input Ringkas
  - 41 judul / 51 naskhah @ 35.3%.
- c. Memasukkan data Input Ringkas (Koleksi Khas)
  - 2 judul / 2 naskhah @ 1.7%.
- d. Memproses Naskhah Tambahan
  - 19 judul / 22 naskhah @ 16.4%.
- e. Memproses Penerimaan Bahan
  - 0 judul / 0 naskhah @ 0%.

**Jumlah keseluruhan : 116 judul / 132 naskhah.**

4.1.5 Peratus pencapaian keseluruhan adalah sebanyak **10.1%**, di mana tiada Pembantu Pustakawan yang berjaya mencapai sasaran bulanan. Julat perbezaan bagi jumlah judul dan naskhah adalah sebanyak **16 naskhah, iaitu 13.8%**.

4.1.6 Selain daripada aktiviti mengkatalog bahan, Pembantu Pustakawan BKHP juga terlibat dengan tugas lain yang memberi kesan secara langsung dan tidak langsung kepada keseluruhan tugas di Bahagian Katalog, Hadiah & Pertukaran antaranya adalah :

- a. Mulai Jan. 2017, PmP(HP1) telah melaksanakan aktiviti mendeposit bahan digital bagi koleksi bahan hadiah ke dalam Sistem Repositori Perpustakaan UTM.

- b. Staf BKHP mengikuti Klinik CIS – 11.12.2017.
- c. Ceramah Maulidur Rasul & Majlis Persaraan Staf – 12.12.2017.
- d. Gotong-royong – 14.12.2017.

Nota : Laporan pencapaian mulai Jun telah diselaraskan semula bagi jumlah sasaran bulanan Pembantu Perpustakaan kembali kepada 350 judul sebulan. Oleh itu, semua data yang dilaporkan pada pencapaian analisa bulanan mulai Jun 2017 telah mengambilkira kemaskini bagi data bulan kebelakangan.

Data bagi perincian pencapaian semasa oleh Pembantu Pustakawan telah disediakan melalui Jadual 2 dan Rajah 2 yang di lampirkan.

## ANALISA BULANAN 2017 : JANUARI - DISEMBER

### 5. PENCAPAIAN PROGRAM LATIHAN (PELAJAR / STAF)

#### 5.1 Analisa dan Data Pencapaian Semasa

Laporan pencapaian pelajar latihan industri adalah berdasarkan kepada penempatan pelajar di BKHP untuk tempoh 6 bulan bagi setiap sesi. Pelajar yang terlibat menjalani latihan di Bahagian ini akan melaksanakan beberapa tugas seperti mana yang dirangka oleh KKHP.

Umumnya, terdapat 1 orang pelajar yang akan menjalani latihan di BKHP secara tetap selama 6 bulan. Giliran menjalani latihan di lain-lain Bahagian selama 1 minggu telah dijadualkan untuk memastikan keseluruhan aspek berkaitan perkhidmatan dan bidang tugas di Perpustakaan UTM diberi pendedahan yang sewajarnya. Bagi aktiviti pengkatalogan bahan, pelajar berpeluang mempelajari proses input ringkas dan pengkatalogan CIP. Bagi menjawab kepada KAI/Balanced Score Card di BKHP, hanya aktiviti pengkatalogan CIP sahaja yang diambil kira untuk bahagian 6. Berikut adalah pencapaian semasa pelajar berdasarkan aktiviti yang dilakukan di BKHP :-

- Nama pelajar : tiada.
- Fakulti : tiada.
- Proses input ringkas : 0 judul / 0 naskhah.
- Katalog CIP : 0 judul / 0 naskhah.

Data bagi perincian pencapaian semasa oleh Pembantu Pustakawan telah disediakan melalui Jadual 3 yang di lampirkan.

### 6. KEY AMAL INDICATORS (KAI) / PENCAPAIAN BALANCED SCORE CARD (BSC)

#### 6.1 Analisa dan Data Pencapaian Semasa

6.1.2 Analisa pencapaian pengkatalogan bahan ini hanya merangkumi aktiviti pengkatalogan bahan asal oleh Pustakawan dan pengkatalogan bahan CIP oleh Pembantu Pustakawan sahaja. Pencapaian semasa adalah seperti berikut :

- i. Bahan belian
  - 415 judul / 14.8% daripada pencapaian bulanan.
- ii. Bahan koleksi khas
  - 1955 judul / 69.5% daripada pencapaian bulanan.
- iii. Bahan hadiah & pertukaran
  - 441 judul / 15.7% daripada pencapaian bulanan.

#### **Pencapaian keseluruhan**

**- 2811 judul / 56.2% daripada sasaran tahunan.**

6.1.3 Pencapaian KAI hanya mensasarkan aktiviti penerimaan bahan bagi judul baharu, naskhah tambahan oleh Unit Hadiah & Pertukaran, termasuk aktiviti pendepositan bahan digital. Penetapan KAI bagi KPI ini merupakan sasaran baharu bagi BKHP mulai 2017. Pencapaian semasa bagi KPI ini adalah seperti berikut :



## ANALISA BULANAN 2017 : JANUARI - DISEMBER

- i. Judul baharu - 326 judul, 417 naskhah @ 21.7%.
- ii. Naskhah tambahan – 511 judul, 600 naskhah @ 34.1%.
- iii. Pendevisitan bahan digital – 662 judul @ 33.1%.

**Jumlah keseluruhan = 1499 judul, 1679 naskhah.**

Jadual 4 yang dilampirkan menunjukkan pencapaian terkini KAI di Bahagian Katalog, Hadiah & Pertukaran berdasarkan analisa di atas.

### 7. BS 11620 – B.3.2.2 : MEDIAN TIME PROCESSING

#### 7.1 Analisa dan Data Pencapaian Semasa

Pencapaian semasa MTP adalah seperti berikut :

- a. Jumlah penghantaran bahan = 0 naskhah.
- b. Pencapaian MTP = 0 hari.
- c. Jumlah keseluruhan penghantaran bahan mulai Jan. 2017 = 285 naskhah.

Pencapaian bagi 2017 ini turut digambarkan melalui data di Jadual 5 dan Rajah 3 yang dilampirkan.

RALAT : Pencapaian Mei dikemaskini semula kerana terdapat data yang tercicir untuk dilaporkan. Kemaskini bagi pencapaian Mei telah dilaporkan pada Pencapaian Analisa Bulanan – Jun 2017.

## ANALISA BULANAN 2017 : JANUARI - DISEMBER

### 8. PERMOHONAN BAHAN SEGERA

#### 8.1 Analisa Pencapaian

8.1.1 Pencapaian semasa permohonan bahan SEGERA adalah seperti berikut :

- a. Jumlah permohonan semasa adalah 6 permohonan dengan peratus pencapaian adalah 100%.

Disediakan oleh :  
Haslina Hussin  
Pustakawan Kanan  
P(PT)  
04hb. Januari 2018.

- b. Jumlah permohonan yang berjaya diproses kurang daripada 1 hari adalah sebanyak 1 permohonan @ 16.7%.

Jadual 6 dan Rajah 4 menunjukkan data pengurusan permohonan bahan segera mengikut jenis permohonan dan pencapaian keseluruhan 2017.

Disemak dan disahkan oleh :

.....  
Kamariah Mohamed Jong  
Ketua  
Bahagian Katalog, Hadiah dan Pertukaran  
(KKHP)  
Tarikh : ...../ Januari 2018.



LAMPPIRAN

JADUAL



## ANALISA BULANAN 2017 : JANUARI - DISEMBER

### LAMPIRAN : SENARAI JADUAL

#### Pencapaian Pustakawan

i.	Jadual 1.1 : Aktiviti Pengkatalogan Bahan Asal Mengikut Jenis Perolehan Bahan – Pustakawan	1
ii.	Jadual 1.2 : Pencapaian Aktiviti Calssified Pub – Pustakawan UHP	2
ii.	Jadual 1.3 : Perbandingan Aktiviti Pengkatalogan Bahan Asal – Pustakawan	2
iii.	Jadual 1.4 : Pencapaian Bulanan	2
iv.	Jadual 1.5 : Ringkasan Lain-Lain Tugas Pustakawan	3
v.	Jadual 1.6 : Ringkasan Pencapaian Bulanan Pengkatalogan Bahan – Pustakawan	3

#### Pencapaian Pembantu Perpustakaan

i.	Jadual 2.1 : Aktiviti Memproses Bahan Mengikut Jenis Aktiviti - Pembantu Perpustakaan	4
ii.	Jadual 2.2 : Aktiviti Memproses Bahan Mengikut Jenis Bahan - Pembantu Perpustakaan	4
iii.	Jadual 2.3 : Perbandingan Aktiviti Pemprosesan Bahan - Pembantu Perpustakaan & Pelajar L/I	5
iv.	Jadual 2.4 : Perbandingan Aktiviti Pemprosesan Bahan - Pembantu Perpustakaan	5
v.	Jadual 2.5 : Pencapaian Bulanan Aktiviti Pemprosesan Bahan - Pembantu Perpustakaan & Pelajar L/I	6
vi.	Jadual 2.6 : Pencapaian Lain-Lain Tugas - Pembantu Perpustakaan	6
vii.	Jadual 2.7 : Pencapaian Keseluruhan Aktiviti Pemprosesan Bahan - Pembantu Perpustakaan & Pelajar L/I	7

#### Pencapaian Program Latihan Pelajar

i.	Jadual 3.1 : Pencapaian Keseluruhan Aktiviti Pemprosesan Bahan oleh Pelajar Latihan Industri - Mengikut Jenis Bahan	8
ii.	Jadual 3.2 : Pencapaian Keseluruhan Aktiviti Pemprosesan Bahan oleh Pelajar Latihan Industri - Mengikut Aktiviti	8
iii.	Jadual 3.3 : Pencapaian Keseluruhan Aktiviti Muatnaik Classified Pub oleh Pelajar Latihan Industri - Mengikut Aktiviti	9

#### Pencapaian KAI / Balanced Score Card (BSC) & Pencapaian Objektif Kualiti

i.	Jadual 4.1 : Pencapaian Keseluruhan KAI Pengkatalogan (Bahan Asal, Bahan CIP, & Kategori)	10
ii.	Jadual 4.2 : Perincian Pencapaian KAI Pengkatalogan (Bahan Asal & Bahan CIP)	11
iii.	Jadual 4.3 : Perincian Pencapaian KAI Penerimaan Bahan Hadiah (Judul Baharu & Naskhah Tambahan)	12
iv.	Jadual 4.4 : Perincian Pencapaian Keseluruhan KAI Penerimaan Bahan Hadiah	12
v.	Jadual 4.5 : Prestasi Pencapaian Keseluruhan Pengkatalogan (Bahan Asal, Terima Bahan, CIP, Input Ringkas & Naskhah Tambahan)	14
vii.	Jadual 4.6 : Pencapaian Keseluruhan Pemprosesan Bahan – Objektif Kualiti	15
viii.	Jadual 4.7 : Prestasi Pencapaian Keseluruhan Tempoh Proses Akses Bahan (dari Tarikh Terima) oleh Pembantu Operasi – Objektif Kualiti	16

## ANALISA BULANAN 2017 : JANUARI - DISEMBER

### **Pencapaian Median Time Processing (MTP)**

- i. Jadual 5.1 : Median Time of Document Processing - BS11620 (MTP), Bahagian Katalog, Hadiah & Pertukaran Pencapaian Pemprosesan 17

### **Permohonan Bahan Segera**

- i. Jadual 6.1 : Permohonan Bahan Segera Mengikut Bilangan Hari dan Bulan
- ii. Jadual 6.2 : Pencapaian Keseluruhan Permohonan Bahan Segera bagi Bulan Semasa 18

## ANALISA BULANAN 2017 : JANUARI - DISEMBER

### PENCAPAIAN PUSTAKAWAN

**JADUAL 1.1 : AKTIVITI PENGKATALOGAN BAHAN ASAL MENGIKUT JENIS PEROLEHAN BAHAN – PUSTAKAWAN**

JENIS BAHAN / BULAN	P(PT) / SASARAN BULANAN = 200 JUDUL (A)								P(HP) / SASARAN BULANAN = 200 JUDUL (B)							
	BELIAN		HADIAH		KOLEKSI KHAS		JUMLAH		BELIAN		HADIAH		KOLEKSI KHAS		JUMLAH	
	J	N	J	N	J	N	J	N	J	N	J	N	J	N	J	N
BUKU	3	3	0	0	11	63	14	66	3	3	17	17	0	0	20	20
CAKERA PADAT	0	0	0	0	1	1	1	1	0	0	0	0	0	0	0	0
TESIS	0	0	0	0	1	1	1	1	0	0	0	0	0	0	0	0
BAHAN BERSIRI	0	0	0	0	0	0	0	0	0	0	0	0	0	0	0	0
LAIN-LAIN	0	0	0	0	0	0	0	0	0	0	0	0	0	0	0	0
GALERIUM	0	0	0	0	0	0	0	0	0	0	0	0	0	0	0	0
<b>JUMLAH</b>	<b>3</b>	<b>3</b>	<b>0</b>	<b>0</b>	<b>13</b>	<b>65</b>	<b>16</b>	<b>68</b>	<b>3</b>	<b>3</b>	<b>17</b>	<b>17</b>	<b>0</b>	<b>0</b>	<b>20</b>	<b>20</b>

JENIS BAHAN / BULAN	STAF PROGRAM LATIHAN - C								JUMLAH KESELURUHAN (A + B + C)						JUMLAH	
	BELIAN		HADIAH		KOLEKSI KHAS		JUMLAH		BELIAN		HADIAH		KOLEKSI KHAS			
	J	N	J	N	J	N	J	N	J	N	J	N	J	N	J	N
BUKU	0	0	0	0	0	0	0	0	6	6	17	17	11	63	34	86
CAKERA PADAT	0	0	0	0	0	0	0	0	0	0	0	0	1	1	1	1
TESIS	0	0	0	0	0	0	0	0	0	0	0	0	1	1	1	1
BAHAN BERSIRI	0	0	0	0	0	0	0	0	0	0	0	0	0	0	0	0
LAIN-LAIN	0	0	0	0	0	0	0	0	0	0	0	0	0	0	0	0
GALERIUM	0	0	0	0	0	0	0	0	0	0	0	0	0	0	0	0
<b>JUMLAH</b>	<b>0</b>	<b>0</b>	<b>0</b>	<b>0</b>	<b>0</b>	<b>0</b>	<b>0</b>	<b>0</b>	<b>6</b>	<b>6</b>	<b>17</b>	<b>17</b>	<b>13</b>	<b>65</b>	<b>36</b>	<b>88</b>

## ANALISA BULANAN 2017 : JANUARI - DISEMBER

**JADUAL 1.2 : PENCAPAIAN AKTIVITI REPOSITORI – PUSTAKAWAN UHP**

REPOSITORI						
AKTIVITI / JENIS BAHAN / JUMLAH	PUSTAKAWAN UHP / SASARAN BULANAN = 100 JUDUL					
	DEPOSIT		REVIEW		JUMLAH	
	J	N	J	N	J	N
MONOGRAPH	0	0	34	34	34	34
ARTICLE	0	0	0	0	0	0
CONFERENCE	0	0	0	0	0	0
IMAGE	0	0	0	0	0	0
LAIN-LAIN	0	0	0	0	0	0
<b>JUMLAH</b>	<b>0</b>	<b>0</b>	<b>34</b>	<b>34</b>	<b>34</b>	<b>34</b>

**JADUAL 1.3 : PERBANDINGAN AKTIVITI PENGKATALOGAN BAHAN ASAL – PUSTAKAWAN**

**JADUAL 1.4 : PENCAPAIAN BULANAN PUSTAKAWAN**

**JADUAL 1.3**

STAF / BULAN	P(PT)				P(HP)				KESELURUHAN			
	SEBELUM		SEMASA		SEBELUM		SEMASA		SEBELUM		SEMASA	
JENIS BAHAN / BIL.	J	N	J	N	J	N	J	N	J	N	J	N
BUKU	67	303	14	66	47	60	20	20	114	363	34	86
CAKERA PADAT	2	2	1	1	0	0	0	0	2	2	1	1
TESIS	2	2	1	1	0	0	0	0	2	2	1	1
BAHAN BERSIRI	0	0	0	0	3	3	0	0	3	3	0	0
LAIN-LAIN	0	0	0	0	0	0	0	0	0	0	0	0
GALERIUM	0	0	0	0	0	0	0	0	0	0	0	0
<b>JUMLAH</b>	<b>71</b>	<b>307</b>	<b>16</b>	<b>68</b>	<b>50</b>	<b>63</b>	<b>20</b>	<b>20</b>	<b>121</b>	<b>370</b>	<b>36</b>	<b>88</b>

**JADUAL 1.4**

STAF BULAN	P(PT) @ HH		P(HP) @ MMY		JUMLAH	
	J	N	J	N	J	N
JAN	200	200	133	144	333	344
FEB	200	200	161	187	361	387
MAR	201	211	151	175	352	386
APR	200	202	151	158	351	360
MAY	200	202	150	154	350	356
JUN	59	63	95	98	154	161
JUL	16	16	48	54	64	70
AUG	93	363	12	17	105	380
SEP	65	177	1	1	66	178
OCT	41	91	42	50	83	141
NOV	71	307	50	63	121	370
DEC	16	68	20	20	36	88
<b>JUM</b>	<b>1362</b>	<b>2100</b>	<b>1014</b>	<b>1121</b>	<b>2376</b>	<b>3221</b>



## ANALISA BULANAN 2017 : JANUARI - DISEMBER

**JADUAL 1.5 : RINGKASAN LAIN-LAIN TUGAS PUSTAKAWAN**

AKTIVITI / PUSTAKAWAN	SENARAI PENGHANTARAN BAHAN					BERTUGAS PSP	SEMAKAN REKOD			CUTI			
	JB	PRZS	PF	LAIN-LAIN	JUMLAH		FAIL KUASA		CIP	REHAT	SAKIT	EL	GANTI
							SEMAK	EDIT					
P(PT)	0	0	0	0	0	3	0	0	0	3	0	0	1
P(HP)	0	0	0	0	0	1	0	0	0	1	1	0	1
<b>JUMLAH</b>	<b>0</b>	<b>0</b>	<b>0</b>	<b>0</b>	<b>0</b>	<b>4</b>	<b>0</b>	<b>0</b>	<b>0</b>	<b>4</b>	<b>1</b>	<b>0</b>	<b>2</b>

**JADUAL 1.6 : RINGKASAN PENCAPAIAN BULANAN PENGKATALOGAN BAHAN – PUSTAKAWAN**

BULAN	PUSTAKAWAN				ULASAN KESELURUHAN			
	S	C		%	JULAT	%	PENCAPAIAN	ULASAN
	J	J	N					
JAN	400	333	344	83.3	n/a	n/a	Tidak capai	n/a
FEB	400	361	387	90.3	39	11.7	Tidak capai	Meningkat
MAC	400	352	386	100.6	-9	-2.5	Capai	Meningkat
APR	400	351	360	100.3	-1	-0.3	Capai	Menurun
MEI	400	350	356	100.0	-1	-0.3	Capai	Menurun
JUN	400	154	161	44.0	-196	-56.0	Tidak capai	Menurun
JUL	400	64	70	16.0	-90	-58.4	Tidak capai	Menurun
OGOS	400	105	380	26.3	41	64.1	Tidak capai	Meningkat
SEPT	400	66	178	16.5	-39	-37.1	Tidak capai	Menurun
OKT	400	83	141	20.8	17	25.8	Tidak capai	Menurun
NOV	400	121	370	30.3	38	45.8	Tidak capai	Meningkat
DIS	400	36	88	9.0	-85	-70.2	Tidak capai	Menurun
<b>JUM</b>	<b>4800</b>	<b>2376</b>	<b>3221</b>	<b>49.5</b>	<b>2424</b>	<b>N/A</b>	<b>TIDAK CAPAI</b>	<b>n/a</b>

## ANALISA BULANAN 2017 : JANUARI - DISEMBER

### PENCAPAIAN PEMBANTU PUSTAKAWAN

**JADUAL 2.1 : AKTIVITI MEMPROSES BAHAN MENGIKUT JENIS AKTIVITI - PEMBANTU PERPUSTAKAAN**

STAF / AKTIVITI	BELIAN				JUMLAH (A)		HADIAH				JUMLAH (B)		BELIAN		HADIAH		JUMLAH (C)		JUMLAH (A+B+C)	
	SASARAN BULANAN = 350 JUDUL						SASARAN BULANAN = 300 JUDUL						PELAJAR L/I		PELAJAR L/I					
	PmP(PT1)		PmP(PT2)		PmP(HP1)		PmP(HP2)		PELAJAR L/I		PELAJAR L/I									
	J	N	J	N	J	N	J	N	J	N	J	N	J	N	J	N	J	N		
PENERIMAAN BAHAN	n/a	n/a	n/a	n/a	0	0	0	0	0	0	0	0	n/a	n/a	n/a	n/a	0	0	0	0
KATALOG BAHAN CIP	36	36	18	21	54	57	0	0	0	0	0	0	0	0	0	0	0	0	54	57
PROSES INPUT RINGKAS	5	5	12	12	17	17	0	0	24	34	24	34	0	0	0	0	0	0	41	51
PROSES INPUT RINGKAS (KOLEKSI KHAS)	0	0	2	2	2	2	0	0	0	0	0	0	0	0	0	0	0	0	2	2
PROSES NASKHAH TAMBAHAN	0	0	0	0	0	0	15	18	4	4	19	22	0	0	0	0	0	0	19	22
<b>JUMLAH</b>	<b>41</b>	<b>41</b>	<b>32</b>	<b>35</b>	<b>73</b>	<b>76</b>	<b>15</b>	<b>18</b>	<b>28</b>	<b>38</b>	<b>43</b>	<b>56</b>	<b>0</b>	<b>0</b>	<b>0</b>	<b>0</b>	<b>0</b>	<b>0</b>	<b>116</b>	<b>132</b>

**JADUAL 2.2 : AKTIVITI MEMPROSES BAHAN MENGIKUT JENIS BAHAN - PEMBANTU PUSTAKAWAN**

STAF / JENIS BAHAN	BELIAN				JUMLAH (A)		HADIAH				JUMLAH (B)		BELIAN		HADIAH		JUMLAH (C)		JUMLAH (A+B+C)	
	PmP(PT1)		PmP(PT2)				PmP(HP1)		PmP(HP2)				PELAJAR L/I		PELAJAR L/I					
	J	N	J	N	J	N	J	N	J	N	J	N	J	N	J	N	J	N		
BUKU	41	41	30	33	71	74	0	0	14	19	14	19	0	0	0	0	0	0	85	93
BUKU (KOLEKSI KHAS)	0	0	0	0	0	0	0	0	14	19	14	19	0	0	0	0	0	0	14	19
CAKERA PADAT	0	0	0	0	0	0	0	0	0	0	0	0	0	0	0	0	0	0	0	0
CAKERA PADAT (KOLEKSI KHAS)	0	0	1	1	1	1	0	0	0	0	0	0	0	0	0	0	0	0	1	1
TESIS	0	0	1	1	1	1	0	0	0	0	0	0	0	0	0	0	0	0	1	1
BAHAN BERSIRI	0	0	0	0	0	0	15	18	0	0	15	18	0	0	0	0	0	0	15	18
LAIN-LAIN	0	0	0	0	0	0	0	0	0	0	0	0	0	0	0	0	0	0	0	0
<b>JUMLAH</b>	<b>41</b>	<b>41</b>	<b>32</b>	<b>35</b>	<b>73</b>	<b>76</b>	<b>15</b>	<b>18</b>	<b>28</b>	<b>38</b>	<b>43</b>	<b>56</b>	<b>0</b>	<b>0</b>	<b>0</b>	<b>0</b>	<b>0</b>	<b>0</b>	<b>116</b>	<b>132</b>

## ANALISA BULANAN 2017 : JANUARI - DISEMBER

**JADUAL 2.3 : PERBANDINGAN AKTIVITI PEMROSESAN BAHAN - PEMBANTU PUSTAKAWAN & PELAJAR L/I**

STAF / JUMLAH	PmP(PT1)		PmP(PT2)		PmP(HP1)		PmP(HP2)		PELAJAR L/I		JUMLAH	
	J	N	J	N	J	N	J	N	J	N	J	N
AKTIVITI												
PENERIMAAN BAHAN	n/a	n/a	n/a	n/a	0	0	0	0	0	0	0	0
KATALOG BAHAN CIP	36	36	18	21	0	0	0	0	0	0	54	57
PROSES INPUT RINGKAS	5	5	12	12	0	0	24	34	0	0	41	51
PROSES INPUT RINGKAS (KOLEKSI KHAS)	0	0	2	2	0	0	0	0	0	0	2	2
PROSES NASKHAH TAMBAHAN	0	0	0	0	15	18	4	4	0	0	19	22
JUMLAH	41	41	32	35	15	18	28	38	0	0	116	132

**JADUAL 2.4 : PERBANDINGAN AKTIVITI PEMROSESAN BAHAN - PEMBANTU PUSTAKAWAN**

STAF / AKTIVITI	PmP(PT1)				PmP(PT2)				PmP(HP1)				PmP(HP2)				JUMLAH KESELURUHAN			
	SEBELUM		SEMASA		SEBELUM		SEMASA		SEBELUM		SEMASA		SEBELUM		SEMASA		SEBELUM		SEMASA	
	J	N	J	N	J	N	J	N	J	N	J	N	J	N	J	N	J	N	J	N
PENERIMAAN BAHAN	n/a	n/a	n/a	n/a	n/a	n/a	n/a	n/a	1	1	0	0	44	46	0	0	45	47	0	0
KATALOG BAHAN CIP	3	3	36	36	29	29	18	21	0	0	0	0	6	6	0	0	38	38	54	57
PROSES INPUT RINGKAS	0	0	5	5	7	7	12	12	1	1	0	0	39	41	24	34	47	49	41	51
PROSES INPUT RINGKAS (KOLEKSI KHAS)	45	214	0	0	48	204	2	2	n/a	n/a	n/a	n/a	0	0	0	0	93	418	2	2
PROSES NASKHAH TAMBAHAN	25	80	0	0	5	19	0	0	59	72	15	18	22	22	4	4	111	193	19	22
JUMLAH	73	297	41	41	89	259	32	35	61	74	15	18	111	115	28	38	334	745	116	132

## ANALISA BULANAN 2017 : JANUARI - DISEMBER

**JADUAL 2.5 : PENCAPAIAN BULANAN AKTIVITI PEMROSESAN BAHAN - PEMBANTU PUSTAKAWAN & PELAJAR L/I**

BULAN	UPT						UHP						PELAJAR LATIHAN INDUSTRI (C)		JUMLAH KESELURUHAN (A+B+C)	
	PmP(PT1) @ SBAR		PmP(PT2) @ MUZ		JUMLAH (A)		PmP(HP1) @ NDM		PmP(HP2) @ NAN		JUMLAH (B)					
	J	N	J	N	J	N	J	N	J	N	J	N	J	N	J	N
JAN	200	200	140	140	340	340	28	34	35	64	63	98	0	0	403	438
FEB	202	207	189	189	391	396	51	65	113	174	164	239	0	0	555	635
MAC	156	166	178	178	334	344	47	61	93	117	140	178	0	0	474	522
APR	126	128	149	151	275	279	14	15	154	168	168	183	0	0	443	462
MEI	79	80	64	66	143	146	40	44	130	132	170	176	0	0	313	322
JUN	36	98	0	0	36	98	31	31	37	45	68	76	0	0	104	174
JUL	52	227	27	85	79	312	24	28	82	114	106	142	0	0	185	454
OGOS	45	201	15	15	60	216	27	39	17	17	44	56	0	0	104	272
SEPT	67	147	60	88	127	235	34	53	0	0	34	53	0	0	161	288
OKT	57	106	103	286	160	392	102	109	61	90	163	199	0	0	323	591
NOV	73	297	89	259	162	556	61	74	111	115	172	189	0	0	334	745
DIS	41	41	32	35	73	76	15	18	28	38	43	56	0	0	116	132
JUM	1,134	1,898	1,046	1,492	2,180	3,390	474	571	861	1,074	1,335	1,645	0	0	3,515	5,035

**JADUAL 2.6 : PENCAPAIAN LAIN-LAIN TUGAS - PEMBANTU PUSTAKAWAN**

AKTIVITI / CUTI	PmP(PT1)		PmP(PT2)		PmP(HP1)		PmP(HP2)		JUMLAH	
	J	N	J	N	J	N	J	N	J	N
SEMAK REKOD BIBLIOGRAFIK	0		25		120		0		145	
SEMAK LABEL	0		0		0		0		0	
BAHAN SEGERA	0	0	0	0	0	0	0	0	0	0
SEDIA LABEL	0	0	0	0	0	0	0	0	0	0
PEMBETULAN BAHAN	0	0	0	0	0	0	0	0	0	0
CUTI UMUM	2		2		2		2		8	
CUTI REHAT	3		0		2		0		5	
CUTI SAKIT	0		1		1		0		2	
EL	1		0		0		0		1	
CUTI 1/2/3 JAM	7.0		3.0		3.5		3.0		16.5	

## ANALISA BULANAN 2017 : JANUARI - DISEMBER

**JADUAL 2.7 : PENCAPAIAN KESELURUHAN AKTIVITI PEMROSESAN BAHAN - PEMBANTU PUSTAKAWAN & PELAJAR L/I**

BULAN	UPT				UHP				PELAJAR PROGRAM LATIHAN		KESELURUHAN						
	S	C		%	S	C		%	C		PENCAPAIAN			%	JULAT	PENCAPAIAN	ULASAN
	J	J	N		J	J	N		J	N	S	J	N				
JAN	700	340	340	48.6	600	63	98	10.5	0	0	1300	403	438	31.0	0	Tidak capai	n/a
FEB	700	391	396	55.9	600	164	239	27.3	0	0	1300	555	635	42.7	152	Tidak capai	Meningkat
MAC	700	334	344	47.7	450	140	178	31.1	0	0	1150	474	522	41.2	-81	Tidak capai	Meningkat
APR	700	275	279	39.3	450	168	183	37.3	0	0	1150	443	462	38.5	-31	Tidak capai	Menurun
MEI	700	143	146	20.4	450	170	176	37.8	0	0	1150	313	322	27.2	-130	Tidak capai	Menurun
JUN	700	36	98	5.1	450	68	76	15.1	0	0	1150	104	174	9.0	-209	Tidak capai	Menurun
JUL	700	79	312	11.3	450	106	142	23.6	0	0	1150	185	454	16.1	81	Tidak capai	Meningkat
OGOS	700	60	216	8.6	450	44	56	9.8	0	0	1150	104	272	9.0	-81	Tidak capai	Menurun
SEPT	700	127	235	18.1	450	34	53	7.6	0	0	1150	161	288	14.0	57	Tidak capai	Meningkat
OKT	700	160	392	22.9	450	163	199	36.2	0	0	1150	323	591	28.1	162	Tidak capai	Meningkat
NOV	700	162	556	23.1	450	172	189	38.2	0	0	1150	334	745	29.0	11	Tidak capai	Meningkat
DIS	700	73	76	10.4	450	43	56	9.6	0	0	1150	116	132	10.1	-218	Tidak capai	Menurun
<b>JUMLAH</b>	<b>8,400</b>	<b>2,180</b>	<b>3,390</b>	<b>311.4</b>	<b>5,700</b>	<b>1,335</b>	<b>1,645</b>	<b>284.1</b>	<b>0</b>	<b>0</b>	<b>14,100</b>	<b>3,515</b>	<b>5,035</b>	<b>24.9</b>	<b>10,585</b>	<b>TIDAK CAPAI</b>	<b>N/A</b>

Nota :

- S - Sasaran
- C - Pencapaian

## ANALISA BULANAN 2017 : JANUARI - DISEMBER

### PENCAPAIAN PROGRAM LATIHAN PELAJAR

**JADUAL 3.1 : PENCAPAIAN KESELURUHAN AKTIVITI PEMROSESAN BAHAN OLEH PELAJAR LATIHAN INDUSTRI - MENGIKUT JENIS BAHAN**

BAHAN / BULAN / AKTIVITI	BAHAN BELIAN						BAHAN HADIAH						BAHAN KOLEKSI KHAS						JUMLAH KESELURUHAN (A+B+C)		
	JAN-JUN		JUL-DIS		JUMLAH (A)		JAN-JUN		JUL-DIS		JUMLAH (B)		JAN-JUN		JUL-DIS		JUMLAH (C)				
	J	N	J	N	J	N	J	N	J	N	J	N	J	N	J	N	J	N	J	N	
BUKU	0	0	0	0	0	0	0	0	0	0	0	0	0	0	0	0	0	0	0	0	0
CAKERA PADAT	0	0	0	0	0	0	0	0	0	0	0	0	0	0	0	0	0	0	0	0	0
TESIS	0	0	0	0	0	0	0	0	0	0	0	0	0	0	0	0	0	0	0	0	0
BAHAN BERSIRI	0	0	0	0	0	0	0	0	0	0	0	0	0	0	0	0	0	0	0	0	0
LAIN-LAIN	0	0	0	0	0	0	0	0	0	0	0	0	0	0	0	0	0	0	0	0	0
<b>JUMLAH</b>	<b>0</b>	<b>0</b>	<b>0</b>	<b>0</b>	<b>0</b>	<b>0</b>	<b>0</b>	<b>0</b>	<b>0</b>	<b>0</b>	<b>0</b>	<b>0</b>	<b>0</b>	<b>0</b>	<b>0</b>	<b>0</b>	<b>0</b>	<b>0</b>	<b>0</b>	<b>0</b>	<b>0</b>

**JADUAL 3.2 : PENCAPAIAN KESELURUHAN AKTIVITI PEMROSESAN BAHAN OLEH PELAJAR LATIHAN INDUSTRI - MENGIKUT AKTIVITI**

BAHAN / BULAN / AKTIVITI	BAHAN BELIAN						BAHAN HADIAH						BAHAN KOLEKSI KHAS						JUMLAH KESELURUHAN (A+B+C)		
	JAN-JUN		JUL-DIS		JUMLAH (A)		JAN-JUN		JUL-DIS		JUMLAH (B)		JAN-JUN		JUL-DIS		JUMLAH (C)				
	J	N	J	N	J	N	J	N	J	N	J	N	J	N	J	N	J	N	J	N	
PENERIMAAN BAHAN	n/a	n/a	n/a	n/a	n/a	n/a	0	0	0	0	0	0	0	0	0	0	0	0	0	0	0
KATALOG BAHAN CIP	0	0	0	0	0	0	0	0	0	0	0	0	0	0	0	0	0	0	0	0	0
PROSES INPUT RINGKAS	0	0	0	0	0	0	0	0	0	0	0	0	0	0	0	0	0	0	0	0	0
PROSES NASKHAH TAMBAHAN	0	0	0	0	0	0	0	0	0	0	0	0	0	0	0	0	0	0	0	0	0
<b>JUMLAH</b>	<b>0</b>	<b>0</b>	<b>0</b>	<b>0</b>	<b>0</b>	<b>0</b>	<b>0</b>	<b>0</b>	<b>0</b>	<b>0</b>	<b>0</b>	<b>0</b>	<b>0</b>	<b>0</b>	<b>0</b>	<b>0</b>	<b>0</b>	<b>0</b>	<b>0</b>	<b>0</b>	<b>0</b>

## ANALISA BULANAN 2017 : JANUARI - DISEMBER

**JADUAL 3.3 : PENCAPAIAN KESELURUHAN AKTIVITI MUATNAIK CLASSIFIED PUB OLEH PELAJAR LATIHAN INDUSTRI - MENGIKUT AKTIVITI**

JENIS BAHAN / BULAN	CLASSIFIED PUB											
	MONOGRAF		ARTIKEL		K/PERSIDANGAN		IMEJ		LAIN-LAIN		JUMLAH	
	J	N	J	N	J	N	J	N	J	N	J	N
JAN	0	0	0	0	0	0	0	0	0	0	0	0
FEB	0	0	0	0	0	0	0	0	0	0	0	0
MAC	0	0	0	0	0	0	0	0	0	0	0	0
APR	0	0	0	0	0	0	0	0	0	0	0	0
MEI	0	0	0	0	0	0	0	0	0	0	0	0
JUN	0	0	0	0	0	0	0	0	0	0	0	0
JUL	0	0	0	0	0	0	0	0	0	0	0	0
OGOS	0	0	0	0	0	0	0	0	0	0	0	0
SEPT	0	0	0	0	0	0	0	0	0	0	0	0
OKT	0	0	0	0	0	0	0	0	0	0	0	0
NOV	0	0	0	0	0	0	0	0	0	0	0	0
DIS	0	0	0	0	0	0	0	0	0	0	0	0
JUM	0	0	0	0	0	0	0	0	0	0	0	0

AKTIVITI / JENIS BAHAN	CLASSIFIED PUB					
	DEPOSIT		REVIEW		JUMLAH	
	J	N	J	N	J	N
MONOGRAPH	0	0	0	0	0	0
ARTICLE	0	0	0	0	0	0
CONFERENCE	0	0	0	0	0	0
IMAGE	0	0	0	0	0	0
LAIN-LAIN	0	0	0	0	0	0
JUMLAH	0	0	0	0	0	0

ANALISA BULANAN 2017 : JANUARI - DISEMBER

PENCAPAIAN KAI DAN OBJEKTIF KUALITI

JADUAL 4.1 : PENCAPAIAN KESELURUHAN KAI PENGKATALOGAN (BAHAN ASAL, BAHAN CIP & KATEGORI)

AKTIVITI / JENIS BAHAN / JUMLAH	PENGKATALOGAN BAHAN																			
	BELIAN						JUMLAH (A)		KOLEKSI KHAS (B)		HADIAH						JUMLAH (C)		JUMLAH SELURUH (A + B + C)	
	ASAL		CIP (PP)		CIP (PELAJAR)						ASAL		CIP (PP)		CIP (PELAJAR)					
	J	N	J	N	J	N	J	N	J	N	J	N	J	N	J	N	J	N	J	N
BUKU	150	155	242	253	0	0	392	408			350	441	34	35	0	0	384	476	941	1703
CAKERA PADAT	14	15	8	8	0	0	22	23	797	815	9	11	4	4	0	0	13	15	832	853
TESIS									965	967	0	0					0	0	965	967
BAHAN BERSIRI	0	0	0	0	0	0	0	0			39	49	1	1	0	0	40	50	40	50
GALERIUM											0	0					0	0	0	0
LAIN-LAIN	1	1	0	0	0	0	1	1			0	0	4	12	0	0	4	12	33	103
JUMLAH	165	171	250	261	0	0	415	432	1955	2691	398	501	43	52	0	0	441	553	2811	3676
PERATUS	39.8		60.2		0.0		14.8		69.5		90.2		9.8		0.0		15.7		56.2	
SASARAN	5,000																			
JULAT	2,189																			

KATEGORI / BULAN	PUSTAKAWAN						PEMBANTU PUSTAKAWAN						PELAJAR L/I						JUMLAH	
	BELIAN		HADIAH		KOLEKSI KHAS		BELIAN		HADIAH		KOLEKSI KHAS		BELIAN		HADIAH		KOLEKSI KHAS			
	J	N	J	N	J	N	J	N	J	N	J	N	J	N	J	N	J	N	J	N
JAN	20	20	25	36	430	430	0	0	3	3	0	0	0	0	0	0	0	0	478	489
FEB	0	0	34	60	327	327	11	16	3	4	0	0	0	0	0	0	0	0	375	407
MAC	6	6	35	59	311	321	3	3	2	2	0	0	0	0	0	0	0	0	357	391
APR	19	19	24	31	308	310	0	0	16	16	0	0	0	0	0	0	0	0	367	376
MEI	15	17	60	60	275	279	5	5	1	1	0	0	0	0	0	0	0	0	356	362
JUN	0	0	55	58	99	103	0	0	3	3	0	0	0	0	0	0	0	0	157	164
JUL	17	17	45	51	2	2	0	0	1	1	0	0	0	0	0	0	0	0	65	71
OGOS	10	10	12	17	83	353	8	8	1	1	0	0	0	0	0	0	0	0	114	389
SEPT	33	33	0	0	33	145	70	72	6	14	0	0	0	0	0	0	0	0	142	264
OKT	30	32	41	49	12	60	67	68	1	1	0	0	0	0	0	0	0	0	151	210
NOV	9	11	50	63	62	296	32	32	6	6	0	0	0	0	0	0	0	0	159	408
DIS	6	6	17	17	13	65	54	57	0	0	0	0	0	0	0	0	0	0	90	145
JUM	165	171	398	501	1955	2691	250	261	43	52	0	0	0	0	0	0	0	0	2811	3676



## ANALISA BULANAN 2017 : JANUARI - DISEMBER

**JADUAL 4.2 : PERINCIAN PENCAPAIAN KAI PENGKATALOGAN (BAHAN ASAL & BAHAN CIP)**

STAF / AKTIVITI / JENIS BAHAN	PUSTAKAWAN (A)						JUMLAH		PEMBANTU PUSTAKAWAN (B)						JUMLAH	
	BELIAN		HADIAH		KOLEKSI KHAS				BELIAN		HADIAH		KOLEKSI KHAS			
	J	N	J	N	J	N	J	N	J	N	J	N	J	N	J	N
BUKU	150	155	350	441			665	1,415	242	253	34	35			276	288
CAKERA PADAT	14	15	9	11	797	815	820	841	8	8	4	4			12	12
TESIS					965	967	965	967							0	0
BAHAN BERSIRI	0	0	39	49			39	49	0	0	1	1			1	1
GALERIUM			0	0			0	0								
LAIN-LAIN	1	1	0	0			29	91	0	0	4	12			4	12
<b>JUMLAH</b>	<b>165</b>	<b>171</b>	<b>398</b>	<b>501</b>	<b>1,955</b>	<b>2,691</b>	<b>2,518</b>	<b>3,363</b>	<b>250</b>	<b>261</b>	<b>43</b>	<b>52</b>	<b>0</b>	<b>0</b>	<b>293</b>	<b>313</b>

STAF / AKTIVITI / JENIS BAHAN	PELAJAR L/I (C)						JUMLAH		JUMLAH (A + B + C)	
	BELIAN		HADIAH		KOLEKSI KHAS					
	J	N	J	N	J	N	J	N	J	N
BUKU	0	0	0	0			0	0	941	1,703
CAKERA PADAT	0	0	0	0	0	0	0	0	832	853
TESIS					0	0	0	0	965	967
BAHAN BERSIRI	0	0	0	0			0	0	40	50
GALERIUM									0	0
LAIN-LAIN	0	0	0	0			0	0	33	103
<b>JUMLAH</b>	<b>0</b>	<b>0</b>	<b>0</b>	<b>0</b>	<b>0</b>	<b>0</b>	<b>0</b>	<b>0</b>	<b>2,811</b>	<b>3,676</b>

**RALAT** : Mulai Ogos 2017, terdapat pembetulan bagi pencapaian pengkatalogan bahan (bahan asal & bahan CIP). Pengiraan pencapaian KAI pengkatalogan bahan CIP bagi Pembantu Pustakawan untuk bahan Koleksi Khas telah dikemaskini. Data terdahulu telah mengambilkira aktiviti input ringkas bahan Koleksi Khas sebagai pencapaian KAI pengkatalogan Pembantu Pustakawan.

## ANALISA BULANAN 2017 : JANUARI - DISEMBER

**JADUAL 4.3 : PERINCIAN PENCAPAIAN KAI PENERIMAAN BAHAN HADIAH (JUDUL BAHARU, NASKHAH TAMBAHAN & PENDEPOSITAN BAHAN DIGITAL)**

AKTIVITI / JENIS BAHAN / JUMLAH	REPOSITORI (A)		PENERIMAAN BAHAN (B)						KESELURUHAN REPOSITORI + PENERIMAAN SASARAN KAI = 2000 JUDUL							
	PUSTAKAWAN		PEMBANTU PUSTAKAWAN				PELAJAR L/I		REPOSITORI		JUDUL BAHARU		NASKHAH TAMBAHAN		JUMLAH (A+B)	
	J	N	J	N	J	N	J	N	J	N	J	N	J	N	J	N
BUKU	n/a	n/a	291	369	119	134	0	0	n/a	n/a	291	369	119	134	410	503
CAKERA PADAT	n/a	n/a	12	16	12	13	0	0	n/a	n/a	12	16	12	13	24	29
BAHAN BERSIRI	n/a	n/a	19	20	380	453	0	0	n/a	n/a	19	20	380	453	399	473
LAIN-LAIN	n/a	n/a	4	12	0	0	0	0	n/a	n/a	4	12	0	0	4	12
DEPOSIT	125	125	n/a	n/a	n/a	n/a	0	0	125	125	n/a	n/a	n/a	n/a	125	125
REVIEW	537	537	n/a	n/a	n/a	n/a	0	0	537	537	n/a	n/a	n/a	n/a	537	537
JUMLAH	662	662	326	417	511	600	0	0	662	662	326	417	511	600	1499	1679
PERATUS	33.1		16.3		25.6		0.0		44.2		21.7		34.1		75.0	
SASARAN	2000															
JULAT	501															

**JADUAL 4.4 : PERINCIAN PENCAPAIAN KESELURUHAN KAI PENERIMAAN BAHAN HADIAH**

BULAN	KAI : PENERIMAAN BAHAN HADIAH - PEMBANTU PUSTAKAWAN																			
	JUDUL BAHARU (A)										NASKHAH TAMBAHAN (B)									
	BUKU		CAKERA PADAT		BAHAN BERSIRI		LAIN-LAIN		JUMLAH		BUKU		CAKERA PADAT		BAHAN BERSIRI		LAIN-LAIN		JUMLAH	
	J	N	J	N	J	N	J	N	J	N	J	N	J	N	J	N	J	N	J	N
JAN	9	19	2	6	1	1	0	0	12	26	9	9	0	0	26	32	0	0	35	41
FEB	31	52	1	1	0	0	0	0	32	53	21	24	1	1	41	54	0	0	63	79
MAC	19	28	1	1	2	2	0	0	22	31	18	24	2	2	35	49	0	0	55	75
APR	45	45	2	2	1	1	0	0	48	48	7	10	1	2	7	7	0	0	15	19
MEI	48	49	4	4	3	3	0	0	55	56	20	20	2	2	34	38	0	0	56	60
JUN	14	18	0	0	1	1	0	0	15	19	9	9	1	1	28	28	0	0	38	38
JUL	37	52	0	0	1	1	0	0	38	53	5	7	1	1	22	26	0	0	28	34
OGOS	8	8	0	0	1	1	0	0	9	9	1	1	0	0	25	37	0	0	26	38
SEPT	3	3	1	1	0	0	4	12	8	16	1	2	0	0	13	15	0	0	14	17
OKT	33	49	1	1	8	9	0	0	42	59	4	4	1	1	76	78	0	0	81	83
NOV	44	46	0	0	1	1	0	0	45	47	22	22	1	1	58	71	0	0	81	94
DIS	0	0	0	0	0	0	0	0	0	0	2	2	2	2	15	18	0	0	19	22
JUM	291	369	12	16	19	20	4	12	326	417	119	134	12	13	380	453	0	0	511	600

## ANALISA BULANAN 2017 : JANUARI - DISEMBER

BULAN	KAI : PENERIMAAN BAHAN HADIAH - PELAJAR L/I										JUMLAH KESELURUHAN (A + B + C)									
	NASKHAH TAMBAHAN (C)																			
	BUKU		CAKERA PADAT		BAHAN BERSIRI		LAIN-LAIN		JUMLAH		BUKU		CAKERA PADAT		BAHAN BERSIRI		LAIN-LAIN		JUMLAH	
	J	N	J	N	J	N	J	N	J	N	J	N	J	N	J	N	J	N	J	N
JAN	0	0	0	0	0	0	0	0	0	0	18	28	2	6	27	33	0	0	47	67
FEB	0	0	0	0	0	0	0	0	0	0	52	76	2	2	41	54	0	0	95	132
MAC	0	0	0	0	0	0	0	0	0	0	37	52	3	3	37	51	0	0	77	106
APR	0	0	0	0	0	0	0	0	0	0	52	55	3	4	8	8	0	0	63	67
MEI	0	0	0	0	0	0	0	0	0	0	68	69	6	6	37	41	0	0	111	116
JUN	0	0	0	0	0	0	0	0	0	0	23	27	1	1	29	29	0	0	53	57
JUL	0	0	0	0	0	0	0	0	0	0	42	59	1	1	23	27	0	0	66	87
OGOS	0	0	0	0	0	0	0	0	0	0	9	9	0	0	26	38	0	0	35	47
SEPT	0	0	0	0	0	0	0	0	0	0	4	5	1	1	13	15	4	12	22	33
OKT	0	0	0	0	0	0	0	0	0	0	37	53	2	2	84	87	0	0	123	142
NOV	0	0	0	0	0	0	0	0	0	0	66	68	1	1	59	72	0	0	126	141
DIS	0	0	0	0	0	0	0	0	0	0	2	2	2	2	15	18	0	0	19	22
JUM	0	0	0	0	0	0	0	0	0	0	410	503	24	29	399	473	4	12	837	1,017

## ANALISA BULANAN 2017 : JANUARI - DISEMBER

**JADUAL 4.5 : PRESTASI KESELURUHAN AKTIVITI PENGKATALOGAN (BAHAN ASAL, TERIMA BAHAN, CIP, INPUT RINGKAS & NASKHAH TAMBAHAN)**

BULAN	PUSTAKAWAN (TERMASUK STAF LATIHAN)			PEMBANTU PUSTAKAWAN			PELAJAR L/I		JUMLAH KESELURUHAN						
	JUMLAH (A)			JUMLAH (B)			JUMLAH (C)		SASAR	PENCAPAIAN		%	JULAT	ULASAN	
	SASAR	PENCAPAIAN		SASAR	PENCAPAIAN		PENCAPAIAN			J	N			J	N
		J	N		J	N	J	N							
JAN	400	475	486	1,300	403	438	0	0	1,700	878	924	51.6	0	n/a	n/a
FEB	400	361	387	1,300	555	635	0	0	1,700	916	1,022	53.9	38	Tidak capai	Meningkat
MAC	400	352	386	1,150	474	522	0	0	1,550	826	908	53.3	-90	Tidak capai	Menurun
APR	400	351	360	1,150	443	462	0	0	1,550	794	822	51.2	-32	Tidak capai	Menurun
MEI	400	350	356	1,150	313	322	0	0	1,550	663	678	42.8	-131	Tidak capai	Menurun
JUN	400	154	161	1,150	104	174	0	0	1,550	258	335	16.6	-405	Tidak capai	Menurun
JUL	400	64	70	1,150	185	454	0	0	1,550	249	524	16.1	-9	Tidak capai	Menurun
OGOS	400	105	380	1,150	104	272	0	0	1,550	209	652	13.5	-40	Tidak capai	Menurun
SEPT	400	37	37	1,150	161	288	0	0	1,550	198	325	12.8	-11	Tidak capai	Menurun
OKT	400	71	81	1,150	323	591	0	0	1,550	394	672	25.4	196	Tidak capai	Meningkat
NOV	400	63	78	1,150	334	745	0	0	1,550	397	823	25.6	3	Tidak capai	Meningkat
DIS	400	25	25	1,150	116	132	0	0	1,550	141	157	9.1	-256	Tidak capai	Menurun
JUM	4,800	2,408	2,807	14,100	3,515	5,035	0	0	18,900	5,923	7,842	31.3	-12,977	TIDAK CAPAI	n/a

## ANALISA BULANAN 2017 : JANUARI - DISEMBER

**JADUAL 4.6 : PENCAPAIAN KESELURUHAN PENGKATALOGAN DAN PEMROSESAN BAHAN**

JUMLAH / BULAN	PUSTAKAWAN : SASARAN 200 JUDUL / STAF							PEMBANTU PUSTAKAWAN : SASARAN 350 JUDUL / STAF						
	SASARAN	P(PT)		P(HP)		JUMLAH SELURUH		SASARAN	PmP(PT1)		Pm(PT2)		JUMLAH SELURUH	
		J	N	J	N	J	N		J	N	J	N	J	N
JAN	400	200	200	133	144	333	344	700	200	200	140	140	340	340
FEB	400	200	200	161	187	361	387	700	202	207	189	189	391	396
MAR	400	201	211	151	175	352	386	700	156	166	178	178	334	344
APR	400	200	202	151	158	351	360	700	126	128	149	151	275	279
MAY	400	200	202	150	154	350	356	700	79	80	64	66	143	146
JUN	400	59	63	95	98	154	161	700	36	98	0	0	36	98
JUL	400	16	16	48	54	64	70	700	52	227	27	85	79	312
AUG	400	93	363	12	17	105	380	700	45	201	15	15	60	216
SEP	400	65	177	1	1	66	178	700	67	147	60	88	127	235
OCT	400	41	91	42	50	83	141	700	57	106	103	286	160	392
NOV	400	71	307	50	63	121	370	700	73	297	89	259	162	556
DEC	400	16	68	20	20	36	88	700	41	41	32	35	73	76
<b>JUMLAH</b>	<b>4800</b>	<b>1362</b>	<b>2100</b>	<b>1014</b>	<b>1121</b>	<b>2376</b>	<b>3221</b>	<b>8400</b>	<b>1134</b>	<b>1898</b>	<b>1046</b>	<b>1492</b>	<b>2180</b>	<b>3390</b>

## ANALISA BULANAN 2017 : JANUARI - DISEMBER

**JADUAL 4.7 : PRESTASI PENCAPAIAN KESELURUHAN TEMPOH PROSES AKSESAN BAHAN (DARI TARIKH TERIMA) OLEH PEMBANTU OPERASI**

BULAN	TEMPOH				JUMLAH
	1	2	3	>3	
JAN	65	8	0	1	74
FEB	49	43	19	15	126
MAC	8	27	17	50	102
APR	16	27	4	24	71
MEI	85	11	0	4	100
JUN	71	1	2	0	74
JUL	50	11	4	0	65
OGOS	55	2	0	0	57
SEPT	6	10	0	0	16
OKT	83	17	0	0	100
NOV	126	11	0	0	137
DIS	13	5	0	0	18
<b>JUMLAH</b>	<b>627</b>	<b>173</b>	<b>46</b>	<b>94</b>	<b>940</b>
<b>% SELURUH</b>	<b>66.7</b>	<b>18.4</b>	<b>4.9</b>	<b>10.0</b>	<b>100</b>
<b>% CAPAI</b>	<b>90.0</b>			<b>10.0</b>	<b>100</b>

## ANALISA BULANAN 2017 : JANUARI - DISEMBER

### PENCAPAIAN MEDIAN TIME PROCESSING (MTP)

**JADUAL 5.1 : MEDIAN TIME OF DOCUMENT PROCESSING - BS11620 (MTP), BAHAGIAN KATALOG, HADIAH & PERTUKARAN**

BULAN	JUM. BAHAN DIPROSES	MEDIAN		BILANGAN HARI MENGKATALOG / MEMPROSES BAHAN			
		KEDUDUKAN BIL.	BIL. HARI MEMPROSES	TERPANTAS	TERLEWAT	TERAWAL	TERPANJANG
JAN	0	0	0	0	0	0	0
FEB	0	0	0	0	0	0	0
MAC	13	7	152	9	155	15	211
APRIL	31	16	9	6	151	9	236
MEI	16	8/9	8	1	6	4	10
JUN	1	1	4	1	1	1	1
JULAI	13	7	8	5	6	8	9
OGOS	17	9	14	5	11	6	14
SEPT	95	48	21	8	33	11	36
OKT	64	32/33	32	13	62	16	65
NOV	35	18	40	24	47	27	50
DIS	0	0	0	0	0	0	0
<b>JUMLAH</b>	<b>285</b>			<b>N/A</b>			

#### Nota 1 :-

Formula pengiraan *Median Time Document Processing (MTDP)* :

$$MTDP = (A + B) / 2$$

where A and B are the two values in the middle of the ranking.

Round off MTDP to the nearest integer.

Penentuan angka penengah adalah berdasarkan jumlah keseluruhan bahan siap diproses dan dihantar dibahagi kepada dua (2). Nombor perpuluhan hendaklah dibundarkan kepada nombor bulat terhampir.

#### Nota 2 :-

Terpantas : Bilangan hari mengkatalog bahan sahaja yang mengambil masa paling cepat.

Terlewat : Bilangan hari mengkatalog bahan sahaja yang mengambil masa paling lama.

Terawal : Bilangan hari memproses bahan dari penerimaan bahan sehingga penghantaran bahan yang mengambil masa paling singkat.

Terpanjang : Bilangan hari memproses bahan dari penerimaan bahan sehingga penghantaran bahan yang mengambil masa paling lama.

## ANALISA BULANAN 2017 : JANUARI - DISEMBER

### PENCAPAIAN PEMROSESAN PERMOHONAN BAHAN SEGERA

**JADUAL 6.1 : PERMOHONAN BAHAN SEGERA MENGIKUT BILANGAN HARI DAN BULAN**


BULAN	BIL. HARI									JUMLAH			
	<1	1	2	>2	3	>3	4	5	>5	PERMOHONAN	CAPAI	GAGAL CAPAI	%
JAN	2	0	1	0	0	0	0	0	0	3	3	0	100.0
FEB	0	0	1	0	0	0	0	0	0	1	1	0	100.0
MAC	5	1	0	0	0	0	0	0	0	6	6	0	100.0
APRIL	0	0	0	0	0	0	0	0	0	0	0	0	0.0
MEI	3	5	0	0	0	0	0	0	0	8	8	0	100.0
JUN	2	0	0	0	0	0	0	0	0	2	2	0	100.0
JULAI	0	3	0	0	0	0	0	0	0	3	3	0	100.0
OGOS	0	5	0	0	0	0	0	0	0	5	5	0	100.0
SEPT	2	2	1	0	0	0	0	0	0	5	5	0	100.0
OKT	2	2	0	0	0	0	0	0	0	4	4	0	100.0
NOV	2	0	0	0	0	0	0	0	2	2	0	0	100.0
DIS	1	4	1	0	0	0	0	0	0	6	6	0	100.0
<b>JUMLAH KESELURUHAN</b>	<b>17</b>	<b>24</b>	<b>4</b>	<b>0</b>	<b>0</b>	<b>0</b>	<b>0</b>	<b>0</b>	<b>0</b>	<b>45</b>	<b>45</b>	<b>0</b>	<b>100.0</b>

**JADUAL 6.2 : PENCAPAIAN KESELURUHAN PERMOHONAN BAHAN SEGERA BAGI BULAN SEMASA**

PENCAPAIAN KESELURUHAN										
BIL. HARI	<1	1	2	>2	3	>3	4	5	>5	JUM. PERMOHONAN
PENCAPAIAN	1	4	1	0	0	0	0	0	0	6
PERATUS (%)	16.7	66.7	16.7	0.0	0.0	0.0	0.0	0.0	0.0	Pencapaian 100%



RAJAH



## ANALISA BULANAN 2017 : JANUARI - DISEMBER

### LAMPIRAN : SENARAI RAJAH

#### **Pencapaian Pustakawan**

- i. Rajah 1.1 : Aktiviti Pengkatalogan Bahan Asal Mengikut Jenis Perolehan Bahan – Pustakawan
- ii. Rajah 1.2 : Perbandingan Aktiviti Pengkatalogan Bahan - Jenis Bahan
- iii. Rajah 1.3 : Pencapaian Bulanan Pengkatalogan Bahan – Pustakawan

#### **Pencapaian Pembantu Perpustakaan**

- i. Rajah 2.1 : Aktiviti Pemprosesan Bahan - Pembantu Perpustakaan UPT
- ii. Rajah 2.2 : Aktiviti Pemprosesan Bahan - Pembantu Perpustakaan UHP
- iii. Rajah 2.3 : Aktiviti Pemprosesan Bahan - Jenis Perolehan
- iv. Rajah 2.4 : Pencapaian Bulanan Pembantu Perpustakaan
- v. Rajah 2.5 : Aktiviti Pemprosesan Bahan – Mengikut Aktiviti
- vi. Rajah 2.6 : Aktiviti Pemprosesan Bahan - Mengikut Jenis Bahan

#### **Pencapaian Median Time Processing (MTP)**

- i. Rajah 3.0 : Pencapaian Median Time Processing : Bs11620 (Mtp)

#### **Permohonan Bahan Segera**

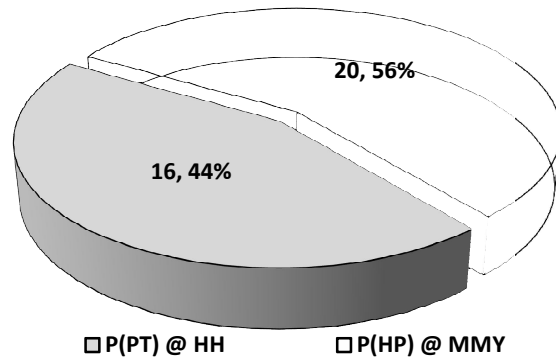
- i. Rajah 4.0 : Pencapaian Aktiviti Pemprosesan Permohonan Bahan Segera

## ANALISA BULANAN 2017 : JANUARI - DISEMBER

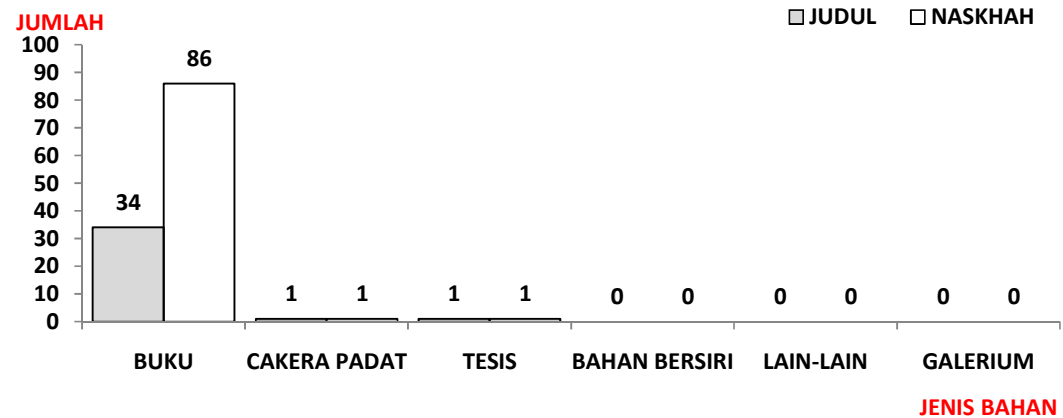
### PENCAPAIAN PUSTAKAWAN

RAJAH 1.1 : AKTIVITI PENGKATALOGAN BAHAN ASAL MENGIKUT JENIS PEROLEHAN BAHAN – PUSTAKAWAN

RAJAH 1.2 : PERBANDINGAN AKTIVITI PENGKATALOGAN BAHAN - JENIS BAHAN

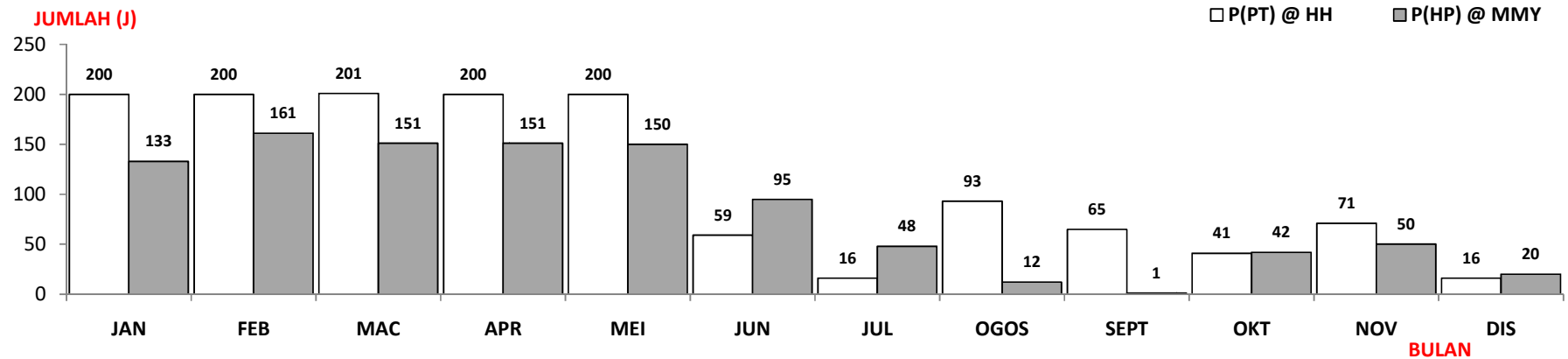


RAJAH 1.1



RAJAH 1.2

RAJAH 1.3 : PENCAPAIAN BULANAN PENGKATALOGAN BAHAN – PUSTAKAWAN



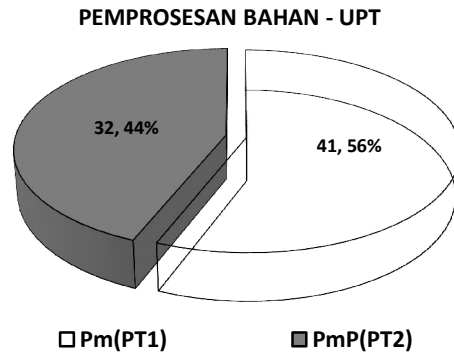
## ANALISA BULANAN 2017 : JANUARI - DISEMBER

### PENCAPAIAN PEMBANTU PUSTAKAWAN

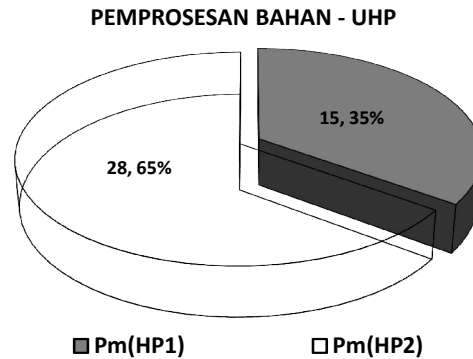
RAJAH 2.1 : AKTIVITI PEMPROSESAN BAHAN - PEMBANTU PUSTAKAWAN UPT

RAJAH 2.2 : AKTIVITI PEMPROSESAN BAHAN - PEMBANTU PUSTAKAWAN UHP

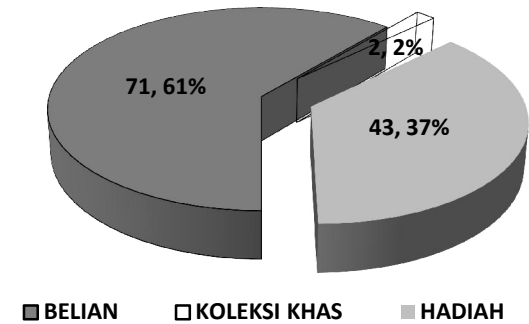
RAJAH 2.3 : AKTIVITI PEMPROSESAN BAHAN - JENIS PEROLEHAN



RAJAH 2.1

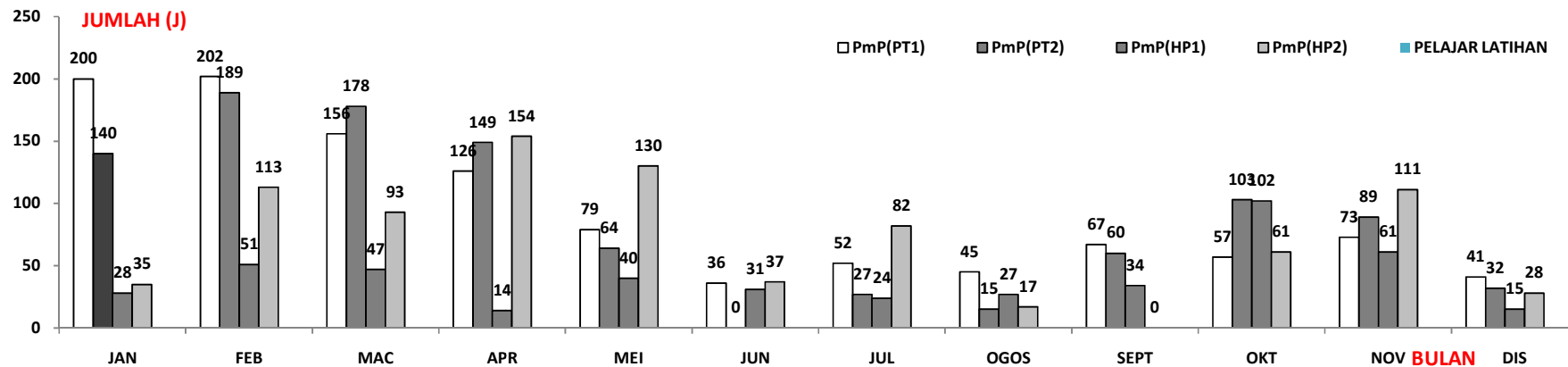


RAJAH 2.2



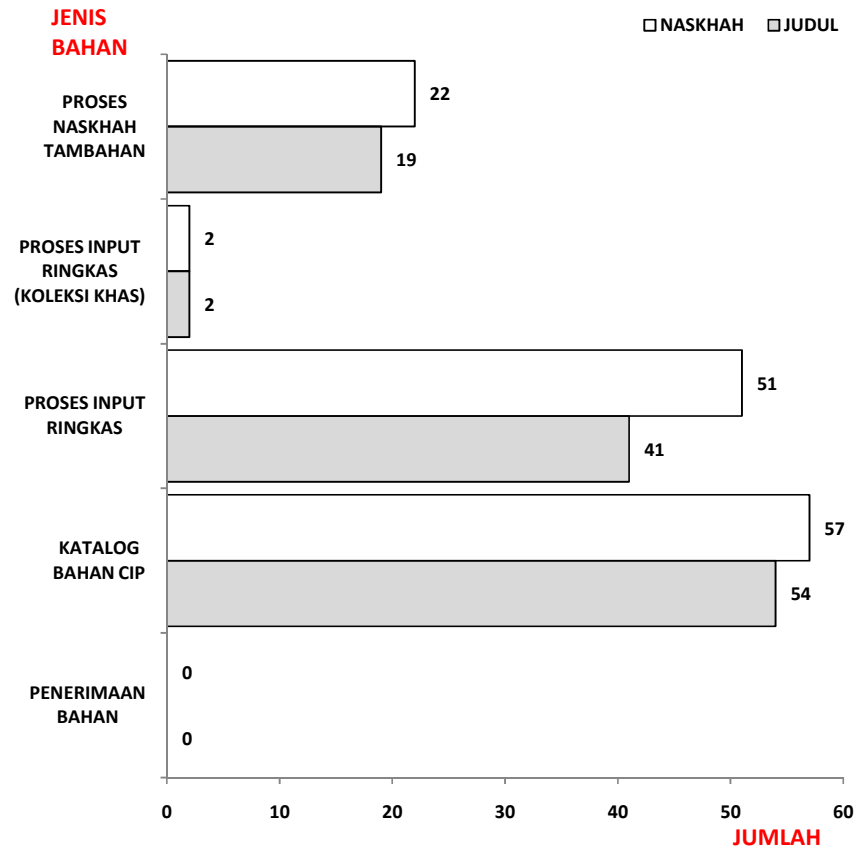
RAJAH 2.3

### RAJAH 2.4 : PENCAPAIAN BULANAN PEMBANTU PERPUSTAKAAN

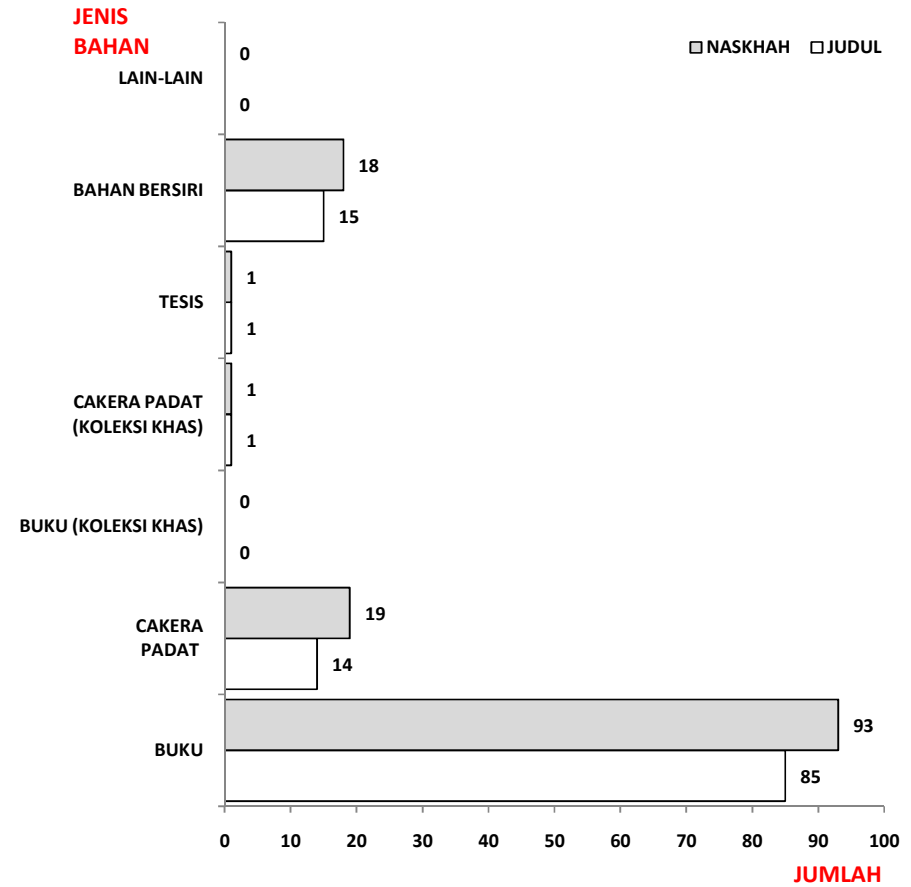


## ANALISA BULANAN 2017 : JANUARI - DISEMBER

**RAJAH 2.5 : AKTIVITI PEMROSESAN BAHAN – MENGIKUT AKTIVITI**  
**RAJAH 2.6 : AKTIVITI PEMROSESAN BAHAN - MENGIKUT JENIS BAHAN**



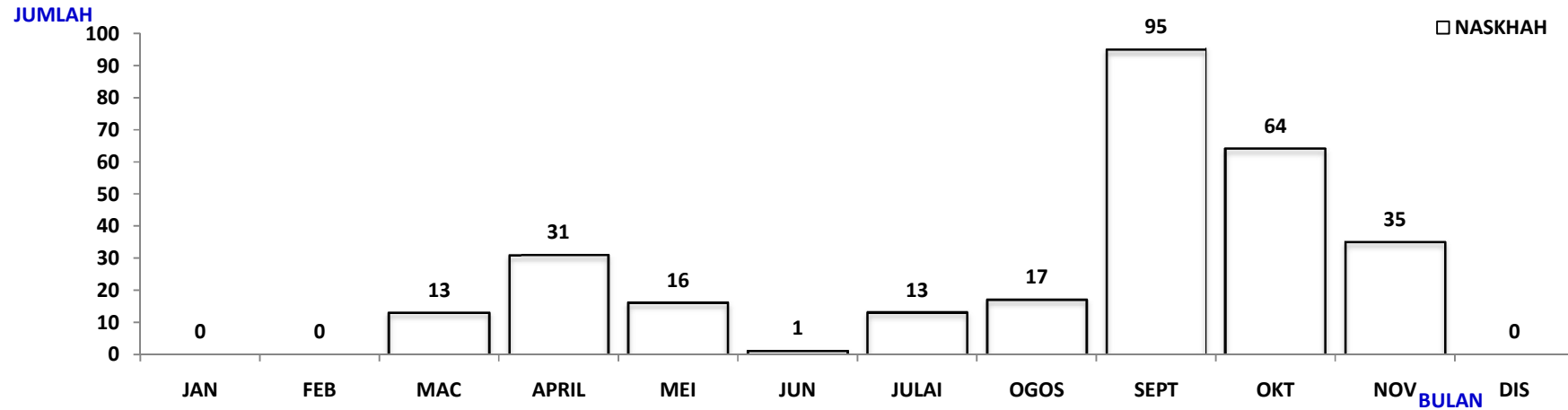
RAJAH 2.5



RAJAH 2.6

## ANALISA BULANAN 2017 : JANUARI - DISEMBER

RAJAH 3.1 : JUMLAH PEMROSESAN BAHAN BAGI PENGIRAAN MEDIAN TIME PROCESSING : BS11620 (MTP)



RAJAH 4.1 : PENCAPAIAN AKTIVITI PEMROSESAN PERMOHONAN BAHAN SEGERA

