

## PENGENALAN

Bahagian Katalog, Hadiah & Pertukaran (BKHP) mula dikenali pada September 2014, selepas Bahagian Pemprosesan Teknikal (BPT) distrukturkan semula menjadi BKHP. BKHP mengandungi 2 unit utama yang terdiri daripada Unit Pengurusan Teknikal (UPT), dan Unit Hadiah & Pertukaran (UHP).

Kedua-dua unit ini bertanggungjawab mengendalikan aktiviti pengkatalogan bahan yang terdiri daripada bahan belian, bahan galerium dan bahan hadiah serta pertukaran. Hasil penstrukturan baru ini juga, BKHP bertanggungjawab untuk melaksanakan aktiviti perolehan bahan hadiah & pertukaran yang dikendalikan oleh UHP, serta melaksanakan aktiviti akses bahan-bahan ini yang dilakukan oleh Pembantu Operasi BKHP. Berikut merupakan fungsi dan objektif bagi Bahagian Katalog, Hadiah & Pertukaran serta fungsi dan objektif bagi kedua-dua Unit yang terdapat di Bahagian ini.

## FUNGSI : BKHP

1. Bahagian ini bertanggungjawab memproses katalog bahan yang terdiri daripada bahan belian dan hadiah serta mengawasi aktiviti pengkatalogan yang dilaksanakan di Perpustakaan UTM-Cawangan dan Perpustakaan Fakulti.
2. Bahagian ini turut bertanggungjawab untuk membangunkan koleksi terbitan kerajaan serta badan swasta dan juga mengedarkan bahan terbitan UTM ke organisasi/agensi luar yang terpilih melalui aktiviti Hadiah dan Pertukaran.

## OBJEKTIF : BKHP

1. Mewujudkan satu garis panduan pengurusan pengkatalogan, pengkelasan dan penetapan tajuk perkara serta garis panduan melengkapkan fizikal bahan yang dijalankan secara sistematik, teratur dan berterusan.
2. Menyediakan rekod bibliografik yang lengkap bagi semua bahan yang diperolehi oleh Perpustakaan UTM.
3. Melengkapkan fizikal bahan yang telah diproses dengan membuat label bahan dan maklumat fizikal untuk tujuan rujukan dan pinjaman.
4. Mengawasi dan membuat kemaskini maklumat fail kuasa bagi pengarang, perkara dan juga siri di dalam sistem perpustakaan.
5. Memantapkan koleksi Hadiah dan Pertukaran bagi bahan terutama yang diterima daripada Kementerian dan agensi Kerajaan.
6. Memastikan bahan terbitan UTM diserahkan ke Perpustakaan Negara di bawah *Akta Penyerahan Bahan Perpustakaan 1986*.

## FUNGSI : UPT

Bertanggungjawab dalam urusan pengendalian bahan belian untuk dikatalog, dilabel dan dihantar mengikut lokasi yang telah ditetapkan merangkumi aspek pengawasan yang teliti terhadap :

- i. Penyediaan dan penyelarasan piawaian yang 'standard' bagi aktiviti pengkatalogan bahan selaras dengan piawaian antarabangsa dan kebangsaan.
- ii. Mengawalselia keseragaman rekod bibliografik bahan di dalam Sistem Pengurusan Perpustakaan.

## FUNGSI : UHP

Membangunkan koleksi Perpustakaan melalui permohonan dan penerimaan bahan hadiah serta pertukaran bahan antara organisasi sama ada badan kerajaan atau swasta.

**OBJEKTIF : UPT**

1. Memproses katalog bahan yang diterima oleh Perpustakaan UTM dan memastikan ia mempunyai rekod bibliografi dan 'holdings' di dalam Sistem Katalog Berkomputer Perpustakaan (LMS).
2. Mengkatalog bahan mengikut piawaian pengkatalogan antarabangsa dan dasar yang dipraktikkan di Perpustakaan UTM bagi memastikan kualiti bahan yang diproses serta paparan rekod bahan yang dimuatkan di dalam Sistem Perpustakaan LESTARI adalah komprehensif dan tepat.
3. Membuat pembedahan dan kemaskini bahan yang diterima daripada Unit Sirkulasi dan daripada lain-lain Bahagian dan Unit di Perpustakaan UTM, dan memastikan maklumat bahan di dalam sistem perpustakaan adalah betul dan tepat.
4. Menyelenggara rekod melalui semakan fail kuasa bagi memastikan keseragaman rekod serta bagi membolehkan rujukan rekod yang komprehensif kepada pengguna.

**OBJEKTIF : UHP**

1. Bertanggungjawab untuk menguruskan perolehan dan penerimaan bahan-bahan hadiah yang diterbitkan secara percuma dari pelbagai sumber bercetak dan elektronik daripada universiti dalam/luar negara, agensi kerajaan, badan berkanun, agensi swasta, institusi dan organisasi dalam/luar negara, serta orang perseorangan bagi pembangunan koleksi bahan Perpustakaan UTM.
2. Bertanggungjawab untuk menguruskan pertukaran bahan terbitan UTM kepada universiti dalam negara, agensi kerajaan atau swasta bergantung pada jumlah bahan yang diterima dari fakulti/jabatan di UTM.
3. Bertanggungjawab untuk menguruskan serahan bahan terbitan UTM kepada Perpustakaan Negara Malaysia tertakluk kepada Akta Penyerahan Bahan Perpustakaan 1986 (Akta 331).

**RINGKASAN PENCAPAIAN BULANAN**

Berikut merupakan ringkasan bagi pencapaian keseluruhan BKHP yang merangkumi aktiviti pengkatalogan bahan dan perolehan bahan bagi kedua-dua unit, iaitu UPT dan UHP.

**PENCAPAIAN KESELURUHAN BKHP**

9,699 J / 10,396 N

Sasaran : 10,000 J/tahun (KAI)\*

Jumlah keseluruhan pencapaian aktiviti pengkatalogan bahan merangkumi bahan asal, bahan CIP dan input ringkas. Rujuk Jadual 4(a) – 4(c).

**Pencapaian tahunan : 97%. Julat : -3%.**

16,962 J / 18,392 N

Sasaran : 18,000 J/tahun (O/K)\*\*

Jumlah keseluruhan pencapaian aktiviti pengkatalogan bahan oleh Pustakawan & Pembantu Perpustakaan merangkumi bahan asal, bahan CIP dan input ringkas. Rujuk Jadual 7(a).

**Pencapaian tahunan : 94.2%. Julat : -5.8%.**

**PENCAPAIAN PUSTAKAWAN BKHP**

182 J / 191 N

Sasaran : 400 J/bulan (O/K)\*\*

Jumlah pencapaian aktiviti pengkatalogan bahan oleh Pustakawan UPT & UHP merangkumi bahan asal sahaja. Rujuk Jadual 2.2 (a) – 2.2 (e) /Rajah 2.1 – 2.4 di Lampiran 1.

**Pencapaian bulanan : 45.5%. Julat :-54.5%.**

**PENCAPAIAN PEMBANTU PERPUSTAKAAN BKHP**

299 J / 381 N

Sasaran : 700 J/bulan (O/K)\*\*

Jumlah pencapaian aktiviti pengkatalogan bahan oleh Pembantu Perpustakaan UPT merangkumi bahan asal, bahan CIP dan naskhah tambahan. Rujuk Jadual 3.2 (a) – 3.2 (d) / Rajah 3.1 – 3.3 di Lampiran 2(a) & 2(b).

**Pencapaian bulanan : 42.7%. Julat : 57.3%.**

602 J / 630 N

Sasaran : 600 J/bulan

Jumlah pencapaian aktiviti pengkatalogan bahan oleh Pembantu Perpustakaan UHP merangkumi bahan asal, bahan CIP, naskhah tambahan dan penerimaan bahan. Rujuk Jadual 3.2 (a) – 3.2 (d) / Rajah 3.1 – 3.3 di Lampiran 2(a) & 2(b).

**Pencapaian bulanan : 100.3%.**

**PENCAPAIAN MEDIAN TIME PROCESSING**

290 HARI

Sasaran : 40 hari/bahan (BS : 11620)\*\*\*

Tempoh pemerosesan bahan belian bermula dari proses bahan diterima dari pembekal sehingga bahan selesai disusun di rak mengikut nombor panggilan yang telah ditetapkan. Rujuk Jadual 5 / Rajah 5.1 di Lampiran 3.

**Pencapaian bulanan : Tidak Capai.**

**PENCAPAIAN PENGURUSAN PERMOHONAN BAHAN SEGERA**

88%

Sasaran : 100% (Bahagian)

Jumlah permohonan bahan SEGERA dan pencapaian mengurus / memproses permohonan mengikut tempoh yang telah ditetapkan berdasarkan jenis permohonan bahan yang diterima dari pelbagai Bahagian di Perpustakaan UTM . Rujuk Jadual 6(a) – 6(b).

**Pencapaian bulanan : 100% @ 3 permohonan.**

NOTA : \* KAI – Key Amal Indicators.  
 \*\* O / K – Objektif Kualiti.  
 \*\*\* BS : 11620 – British Standard : Information & Documentation – Library Performance Indicators.

## 1. SASARAN PENCAPAIAN BAHAGIAN KATALOG, HADIAH & PERTUKARAN

Mulai 2015, BKHP memberi fokus utama kepada sasaran pencapaian yang merangkumi aktiviti pengkatalogan bahan sepenuhnya. BKHP bertanggungjawab untuk memastikan bahan yang dikatalog dapat diproses dengan lebih efisien mengikut piawaian pengkatalogan yang lebih komprehensif.

Sasaran pencapaian bagi 2015 yang telah ditetapkan untuk BKHP terdiri daripada berikut :

- Pencapaian Objektif Kualiti, dan
- Pencapaian Key Amal Indicators (KAI) Bagi Menjawab Kepada Pencapaian di Balanced Score Card (BSC).

### 1.1 Pencapaian Objektif Kualiti

- 1.1.1 Memastikan setiap Pustakawan mengkatalog minimum 200 judul sebulan dalam keadaan biasa.
- 1.1.2 Memastikan setiap Pembantu Perpustakaan mengkatalog dan menginput ringkas minimum 350 judul sebulan.

Analisa pencapaian sila rujuk bil. 2.0 & 3.0.

### 1.2 Key Amal Indicators (KAI) Bagi Menjawab Kepada Pencapaian di Balanced Score Card (BSC)

#### Internal Process Perspective

P01	: Provision Of High Visibility Collection For Flexible Learning.
KPI (P1.4)	: Processing and catalog library materials according to Resource Descriptions and Access (RDA) requirements.
Initiatives	: 1. All materials received by UTM Library for the current year : 2. Hands-on training to staff (2 sessions).
Target 2015	: 17,000 titles. Owner – KKHP. : <b>KKHP - 10,000 titles.</b> : KRM - 5,000 titles. : KKL - 2,000 titles.

Untuk mencapai kedua-dua sasaran KAI di BSC ini, KKHP telah menetapkan pecahan pencapaian ini kepada butiran berikut :

- a. Bahan belian : 7,000 judul.
- b. Bahan hadiah & pertukaran : 3,000 judul.

**Jumlah keseluruhan : 10,000 judul**

Analisa pencapaian sila rujuk bil. 4.0.

### 1.3 BS 11620 – B.3.2.2 : Median Time Processing

Analisa pencapaian sila rujuk bil. 5.0.

## 2. PENCAPAIAN OBJEKTIF KUALITI - PUSTAKAWAN

### 2.1 Analisa Pencapaian Semasa

Pencapaian semasa bagi aktiviti mengkatalog bahan asal oleh Pustakawan adalah sebanyak 182 judul dan 191 naskhah yang merangkumi proses mengkatalog bahan bacaan seperti berikut :

- a. Buku,
- b. Cakera padat, dan
- c. Bahan bersiri.

Kesemua Pustakawan tidak berjaya mencapai sasaran mengkatalog 200 judul bahan secara bulanan. Pecahan berikut menunjukkan proses pengkatalogan bahan mengikut jenis perolehan bahan :

- a. Bahan belian : 142 judul / 151 naskhah.
- b. Bahan hadiah & pertukaran : 40 judul / 40 naskhah.

Secara purata, sejumlah 91 judul /96 naskhah bahan telah berjaya dikatalog. Julat perbezaan bagi jumlah judul dan naskhah adalah sebanyak 9 naskhah, iaitu 4.9%.

Punca ketidakcapaian Pustakawan adalah :

- a. Aktiviti pengkatalogan bahan tidak dilaksanakan mulai 20.12.2015 hingga akhir Dis. 2015 kerana pangkalan data Library of Congress Classification System on web tidak diperbaharui tempoh langganan.
- b. Penglibatan semua Pustakawan dengan Persidangan Pustakawanan pada 21-22.12.2015 di PRZS.
- c. Penglibatan Pustakawan dengan aktiviti semakan RADIS.
- d. Penglibatan Pustakawan dengan sesi taklimat - Klinik KAI, bengkel LSS dan Taklimat Perlaksanaan RADIS.

Data bagi perincian pencapaian semasa oleh Pustakawan telah disediakan melalui Jadual dan

Rajah yang di lampirkan (Rujuk Lampiran 1).

2.2 Data Pencapaian Semasa

Pencapaian semasa bagi Pustakawan telah dihasilkan dalam bentuk taburan berjadual dan rajah seperti mana yang ditunjukkan pada Jadual di bawah dan Rajah di Lampiran 1.

Jadual 2.2 (a) : Pengkatalogan Bahan Asal – Keseluruhan Bahan

STAF	P(PT)				P(HP)				JUMLAH KESELURUHAN					
	BELIAN		H&P		BELIAN		H&P		BELIAN		H&P		(B + H&P)	
	J	N	J	N	J	N	J	N	J	N	J	N	J	N
BUKU	142	151	0	0	0	0	38	38	142	151	38	38	180	189
CAKERA PADAT	0	0	0	0	0	0	1	1	0	0	1	1	1	1
BAHAN BERSIRI	0	0	0	0	0	0	1	1	0	0	1	1	1	1
<b>JUMLAH</b>	<b>142</b>	<b>151</b>	<b>0</b>	<b>0</b>	<b>0</b>	<b>0</b>	<b>40</b>	<b>40</b>	<b>142</b>	<b>151</b>	<b>40</b>	<b>40</b>	<b>182</b>	<b>191</b>
<b>JUMLAH KESELURUHAN</b>	<b>142</b>		<b>151</b>		<b>40</b>		<b>40</b>		<b>142</b>	<b>151</b>	<b>40</b>	<b>40</b>	<b>182</b>	<b>191</b>
	<b>JUDUL</b>		<b>NASKHAH</b>		<b>JUDUL</b>		<b>NASKHAH</b>							

Nota :-

Penggunaan initial Pustakawan adalah seperti berikut :

1. HH - Haslina Hussin @ P(PT)

2. MMY - Muzaimah Mohd. Yunus @ P(HP)

	Capai - 0%
	Tidak Capai - 100%

Jadual 2.2 (b) : Perbandingan Aktiviti Mengkatalog Bagi Nov. dan Dis. 15'

STAF / BULAN	P(PT)		P(HP)		JUMLAH	
	NOV	DIS	NOV	DIS	384	180
BUKU	188	142	196	38	5	1
CAKERA PADAT	2	0	3	1	0	1
BAHAN BERSIRI	0	0	0	1	4	0
LAIN-LAIN	10	0	1	0	11	0
<b>JUMLAH</b>	<b>200</b>	<b>142</b>	<b>200</b>	<b>40</b>	<b>400</b>	<b>182</b>

Jadual 2.2 (c) : Perbandingan dan Pencapaian Kumulatif Pengkatalogan Bahan Oleh Pustakawan

PUSTAKAWAN	KUMULAT			SEMASA		PERBANDINGAN		ULASAN	OBJEKTIF KUALITI
	JUDUL	NASKHAH	PURATA	JUDUL	%	JULAT	%		
P(PT)	1771	2157	148	142	71.0	-58	29	Menurun	Tidak Capai
P(HP)	2148	2263	179	40	20.0	-160	80	Menurun	Tidak Capai
<b>JUMLAH</b>	<b>3919</b>	<b>4420</b>	<b>n/a</b>	<b>182</b>	<b>45.5</b>				

Jadual 2.2 (d) : Pencapaian Keseluruhan Proses Mengkatalog Bahan Oleh Pustakawan

BULAN	KPI			ULASAN		
	SASARAN	SEMASA	PERATUS	PENCAPAIAN	JULAT PERATUS	CATATAN
JAN	400	427	106.8%	Capai	+6.8%	n/a
FEB	400	401	100.25%	Capai	+0.25%	Menurun
MAC	400	405	101.3%	Capai	+1.3%	Meningkat
APR	400	303	75.8%	Tidak Capai	-25.5%	Menurun
MEI	400	400	100%	Capai	0	Meningkat
JUN	400	200	50%	Tidak Capai	-50%	Menurun
JUL	400	200	50%	Tidak Capai	-50%	Tiada Perubahan
OGOS	400	400	100%	Capai	+50%	Meningkat
SEPT	400	201	50.3%	Tidak Capai	-49.7%	Menurun
OKT	400	400	100%	Capai	0	Meningkat
NOV	400	400	100%	Capai	0	Tiada Perubahan
DIS	400	182	45.5%	Tidak Capai	-54.5%	Menurun
<b>JUMLAH</b>	<b>4800</b>	<b>3919</b>	<b>81.6%</b>	<b>TIDAK CAPAI</b>		

Jadual 2.2 (e) : Pencapaian Pustakawan Bagi Proses Mengkatalog Bahan dan Lain-lain Tugas

AKTIVITI	KATALOG BAHAN		SEMAKAN		SEDIA SENARAI HANTAR BAHAN		BERTUGAS PSP		CUTI		
	J	N	FAIL KUASA	REKOD CIP	PUTM JB	CAW. LAIN	M	J/S	GANTIAN	REHAT	JAM
P(PT)	142	151	10	0	0	232	1	1	0	6	0
P(HP)	40	40	0	0	292	0	0	0	1	8	0
<b>JUMLAH</b>	<b>182</b>	<b>191</b>	<b>10</b>	<b>0</b>	<b>292</b>	<b>232</b>	<b>1</b>	<b>1</b>	<b>1</b>	<b>14</b>	<b>0</b>

### 3. PENCAPAIAN OBJEKTIF KUALITI – PEMBANTU PERPUSTAKAAN

#### 3.1 Analisa Pencapaian Semasa

Mulai Mac 2015, KKHP telah merangka satu perubahan utama di dalam menyelaraskan pencapaian bulanan bagi Pembantu Perpustakaan di BKHP selepas 6 bulan penstrukturan semula di Perpustakaan UTM dilaksanakan. Hasil daripada pemantauan yang dilakukan, KKHP telah bersetuju untuk menetapkan jumlah pencapaian bulanan bagi Pembantu Perpustakaan seperti berikut :

- a. Unit Pengurusan Teknikal (UPT)
  - Sasaran pencapaian bulanan adalah 350 judul.
  - Pencapaian bulanan ini merangkumi aktiviti pengkatalogan bahan *cataloging in print* (CIP), proses menginput ringkas data bibliografik (IR) dan memproses naskhah tambahan (NT) di Modul Katalog.
  - Pengiraan pencapaian bagi KAI / Balanced Score Card hanya mengambilkira aktiviti pengkatalogan bahan *cataloging in print* (CIP) sahaja.
- b. Unit Hadiah & Pertukaran (UHP)
  - Sasaran pencapaian bulanan adalah 300 judul.
  - Pencapaian bulanan ini merangkumi aktiviti pengkatalogan bahan *cataloging in print* (CIP), proses menginput ringkas data bibliografik (IR) dan memproses naskhah tambahan (NT) di Modul Katalog, serta aktiviti penerimaan bahan (TB) di Modul Perolehan.
  - Pengiraan pencapaian bagi KAI / Balanced Score Card hanya mengambilkira aktiviti pengkatalogan bahan *cataloging in print* (CIP) sahaja.

**Nota :-**

- i. *Makluman berhubung perkara (a) sahaja telah dimaklumkan dan dipersetujui di Mesyuarat Semakan Pengurusan (PP) bertarikh 01.04.2015.*
- ii. *Makluman yang sama bagi perkara (a) dan perkara (b) juga telah dibentang dan dipersetujui di Mesyuarat Semakan Pengurusan Induk bertarikh 14.04.2015.*

Pencapaian semasa bagi aktiviti mengkatalog dan memproses bahan CIP, IR, NT dan TB oleh Pembantu Perpustakaan adalah sebanyak **901 judul dan 1011 naskhah** yang merangkumi bahan bacaan seperti berikut :

- a. Buku,
- b. Cakera padat, dan
- c. Bahan bersiri.

Daripada jumlah ini, pecahan bagi pencapaian mengikut unit adalah seperti berikut :

- a. Unit Pengurusan Teknikal : **299 judul / 381 naskhah @ 42.7%**.
  - Purata : **150 judul / 191 naskhah**.
- b. Unit Hadiah & Pertukaran : **602 judul / 630 naskhah @ 100.3%**.
  - Purata : **301 judul / 315 naskhah**.



Daripada jumlah keseluruhan aktiviti pengkatalogan oleh Pembantu Perpustakaan, pecahan berikut menunjukkan hasil pencapaian yang telah dicapai berdasarkan jumlah judul dan naskhah :

a. Mengkatalog bahan CIP	: 155 judul / 195 naskhah @ 17.2%.
b. Memasukkan data Input Ringkas	: 316 judul / 365 naskhah @ 35.1%.
c. Memproses Naskhah Tambahan	: 370 judul / 390 naskhah @ 41.1%.
d. Memproses Penerimaan Bahan	: 60 judul / 61 naskhah @ 6.7%.
<b>Jumlah keseluruhan</b>	<b>: 901 judul / 1011 naskhah.</b>

Julat perbezaan bagi jumlah judul dan naskhah adalah sebanyak **110 naskhah, iaitu 12.2%**.

Seramai 2 orang sahaja Pembantu Perpustakaan BKHP berjaya mencapai sasaran bulanan.

Punca kepada ketidakcapaian adalah disebabkan oleh kekerapan cuti rehat yang cuti umum yang mengganggu pencapaian keseluruhan bulanan staf.

Data bagi perincian pencapaian semasa oleh Pembantu Perpustakaan telah disediakan melalui Jadual dan Rajah yang di lampirkan [Rujuk Lampiran 2(a) & 2(b)].

3.2 Data Pencapaian Semasa

Pencapaian semasa bagi Pembantu Perpustakaan telah dihasilkan dalam bentuk taburan berjadual dan rajah seperti mana yang ditunjukkan pada Jadual di bawah dan Rajah di Lampiran 2.

**Jadual 3.2 (a) : Aktiviti Pengkatalogan & Pemprosesan Bahan Oleh Pembantu Perpustakaan - Keseluruhan Bahan**

UNIT	UPT - KPI BULANAN : 350 JUDUL						UHP - KPI BULANAN : 300 JUDUL						JUMLAH	
	PmP(PT1)		PmP(PT2)		JUMLAH		PmP(HP1)		PmP(HP2)		JUMLAH		KESELURUHAN	
STAF / JUMLAH	J	N	J	N	J	N	J	N	J	N	J	N	J	N
PROSES KATALOG BAHAN CIP	88	88	63	103	151	191	4	4	0	0	4	4	155	195
PROSES BAHAN IR	55	55	21	52	76	107	196	210	44	48	240	258	316	365
PROSES NASKHAH TAMBAHAN	46	46	26	37	72	83	59	63	239	244	298	307	370	390
PENERIMAAN BAHAN					0	0	41	41	19	20	60	61	60	61
<b>JUMLAH</b>	<b>189</b>	<b>189</b>	<b>110</b>	<b>192</b>	<b>299</b>	<b>381</b>	<b>300</b>	<b>318</b>	<b>302</b>	<b>312</b>	<b>602</b>	<b>630</b>	<b>901</b>	<b>1011</b>

Nota :-

Penggunaan initial Pembantu Perpustakaan adalah seperti berikut :

1. KRUL - Kamarulzaman Nik @ PmP(PT1)
2. MUZ - Muzanni Subakhir @ PmP(PT2)
3. NDM - Nordiana Mohsin @ PmP(HP1)
4. NAM - Noraliah Nasiruddin @ PmP(HP2)

Capai - 50%  
Tidak Capai - 50%

**Jadual 3.2.1 : Pengkatalogan Bahan CIP dan Input Ringkas (IR) - Keseluruhan Bahan**

UNIT	UPT						UHP						JUMLAH	
	PmP(PT1)		PmP(PT2)		JUMLAH		PmP(HP1)		PmP(HP2)		JUMLAH		KESELURUHAN	
JENIS BAHAN	CIP	IR	CIP	IR	CIP	IR	CIP	IR	CIP	IR	CIP	IR	CIP	IR
BUKU	74	50	60	21	134	71	4	195	0	37	4	232	138	303
CAKERA PADAT	14	5	3	0	17	5	0	1	0	1	0	2	17	7
BAHAN BERSIRI	0	0	0	0	0	0	0	0	0	5	0	5	0	5
LAIN-LAIN	0	0	0	0	0	0	0	0	0	1	0	1	0	1
<b>JUMLAH KESELURUHAN</b>	88	55	63	21	151	76	4	196	0	44	4	240	155	316
	143		84		227		200		44		244		471	
	JUDUL		JUDUL		JUDUL		JUDUL		JUDUL		JUDUL		JUDUL	

**Jadual 3.2.2 : Pemprosesan Naskhah Tambahan (NT) dan Penerimaan Bahan (TB) - Keseluruhan Bahan**

UNIT	UPT						UHP						JUMLAH	
	PmP(PT1)		PmP(PT2)		JUMLAH		PmP(HP1)		PmP(HP2)		JUMLAH		KESELURUHAN	
JENIS BAHAN	NT	TB	NT	TB	NT	TB	NT	TB	NT	TB	NT	TB	NT	TB
BUKU	45		20		65		58	41	37	17	95	58	160	58
CAKERA PADAT	1		6		7		1	0	0	1	1	1	8	1
BAHAN BERSIRI	0		0		0		0	0	41	0	41	0	41	0
LAIN-LAIN	0		0		0		0	0	161	1	161	1	161	1
<b>JUMLAH KESELURUHAN</b>	46		26		72		59	41	239	19	298	60	370	60
	46		26		72		100		258		358		430	
	JUDUL		JUDUL		JUDUL		JUDUL		JUDUL		JUDUL		JUDUL	

Nota : CIP - Cataloging in Print. IR - Input Ringkas. NT - Naskhah Tambahan. TB - Terima Bahan.

Jadual 3.2.3 : Perbandingan Aktiviti Mengkatalog & Memproses Bahan - Nov. dan Dis. 15'

UNIT STAF/ JUMLAH	UPT						UHP						JUMLAH	
	PmP(PT1)		PmP(PT2)		JUMLAH		PmP(HP1)		PmP(HP2)		JUMLAH		KESELURUHAN	
	NOV	DIS	NOV	DIS	NOV	DIS	NOV	DIS	NOV	DIS	NOV	DIS	NOV	DIS
PROSES														
CIP	182	88	108	63	290	151	9	4	1	0	10	4	300	155
IR	105	55	38	21	143	76	169	196	72	44	241	240	384	316
NT	63	46	18	26	81	72	50	59	196	239	246	298	327	370
TB							74	41	56	19	130	60	130	60
JUMLAH	350	189	164	110	514	299	302	300	325	302	627	602	1141	901

Jadual 3.2 (b) : Perbandingan dan Pencapaian Kumulatif Pengkatalogan & Pemprosesan Bahan Oleh Pembantu Perpustakaan

STAF	KUMULAT			SEMASA		PERBANDINGAN		ULASAN	PURATA PENCAPAIAN
	JUDUL	NASKHAH	PURATA	JUDUL	%	JULAT	%		
PmP(PT1)	3465	3465	289	189	54.0	-161	46	Menurun	Tidak Capai
PmP(PT2)	3266	3721	272	110	31.4	-54	33	Menurun	Tidak Capai
JUMLAH (A)	6731	7186	n/a	299	101				
PmP(HP1)	3198	3386	267	300	100.0	-2	0.7	Menurun	Tidak Capai
PmP(HP2)	3115	3401	260	302	100.7	-23	7.1	Menurun	Tidak Capai
JUMLAH (B)	6313	6787	n/a	602	104.5				
JUMLAH (A+B)	13044	13973	n/a	901	87.8				

Jadual 3.2 (c) : Pencapaian Aktiviti Lain Berkaitan Pembantu Perpustakaan

PEMBANTU PERPUSTAKAAN	BAHAN SEGERA		PEMBETULAN BAHAN		SEMAK LABEL	CUTI			
	J	N	J	N		R	S	T	J
PmP(PT1)	0	0	0	0	0	0	0	1	0.00
PmP(PT2)	2	2	0	0	0	3	0	0	6.30
PmP(HP1)	0	0	0	0	0	0	3	0	4.30
PmP(HP2)	0	0	0	0	165	0	1	0	0.00
JUMLAH	2	2	0	0	165	3	4	1	10.60

Jadual 3.2 (d) : Pencapaian Keseluruhan Aktiviti Mengkatalog & Memproses Bahan Oleh Pembantu Perpustakaan

BULAN	KPI					ULASAN			
	SASARAN		SEMASA			PERATUS	PENCAPAIAN	JULAT PERATUS	CATATAN
	UPT	UHP	UPT	UHP	JUMLAH				
JAN	700	400	689	289	978	88.9%	Tidak Capai	-11.1%	n/a
FEB	700	400	458	166	624	56.7%	Tidak Capai	-43.3%	Menurun
MAC	700	600	567	633	1200	92.3%	Tidak Capai	-7.7%	Meningkat
APR	700	600	452	372	824	63.4%	Tidak Capai	-36.6%	Menurun
MEI	700	600	589	618	1207	92.8%	Tidak Capai	-7.2%	Meningkat
JUN	700	600	678	628	1306	100.5%	Capai	+7.7%	Meningkat
JUL	700	600	469	570	1039	79.9%	Tidak Capai	-20.6%	Menurun
OGOS	700	600	707	591	1298	99.8%	Tidak Capai	-0.2%	Meningkat
SEPT	700	600	710	608	1318	101.4	Capai	+1.4%	Meningkat
OKT	700	600	599	609	1208	92.9%	Tidak Capai	-7.1%	Menurun
NOV	700	600	514	627	1141	87.8%	Tidak Capai	-12.2%	Menurun
DIS	700	600	299	602	901	69.3%	Tidak Capai	-30.7%	Menurun
<b>JUMLAH</b>	<b>8400</b>	<b>6800</b>	<b>6731</b>	<b>6313</b>	<b>13,044</b>	<b>85.8%</b>	<b>TIDAK CAPAI</b>		

#### 4. PENCAPAIAN KEY AMAL INDICATORS (KAI) / PENCAPAIAN BALANCED SCORE CARD (BSC)

##### 4.1 Analisa dan Data Pencapaian Semasa

Key Amal Indicators (KAI) adalah petunjuk prestasi yang telah ditetapkan untuk mencapai sasaran ke arah kecemerlangan UTM secara global. Pencapaian KAI ini akan digambarkan dengan lebih jelas melalui Balanced Score Card (BSC) yang menjadi mekanisme untuk menilai sejauh mana sasaran ini berjaya dicapai. Bahagian Katalog, Hadiah & Pertukaran turut terlibat untuk memastikan KAI ini dicapai bagi tahun 2015 melalui 2 perspektif utama yang telah dirangkakan seperti butiran berikut :

##### a. *Internal Process Perspective*

<i>Code - P01</i>	: <i>Provision Of High Visibility Collection For Flexible Learning.</i>
<i>KPI (P1.4)</i>	: <i>Processing and catalog library materials according to Resource Descriptions and Access (RDA) requirements.</i>
<i>Initiatives</i>	: <i>1. All materials received by UTM Library for the current year. 2. Hands-on training to staff (2 sessions).</i>
<i>Target 2015</i>	: <i>10, 000 titles.</i>

Untuk mencapai kedua-dua perspektif yang telah disasar di dalam KAI ini, KKHP telah menetapkan pecahan pencapaian ini kepada butiran berikut :

- a. Bahan belian : 7,000 judul.
- b. Bahan hadiah & pertukaran : 3,000 judul.

Analisa pencapaian pengkatalogan bahan ini hanya merangkumi aktiviti pengkatalogan bahan asal oleh Pustakawan dan pengkatalogan bahan CIP oleh Pembantu Perpustakaan sahaja. Bagi bahan yang dibuat proses input ringkas, statistik pencapaian bagi aktiviti ini tidak diambikira untuk pengiraan KAI kerana rekod bibliografi bahan tersebut masih belum lengkap dikatalog.

Secara keseluruhannya, jumlah sasaran yang perlu dicapai berdasarkan kepada kedua-dua perspektif di dalam KAI ini adalah sebanyak 10,000 judul bahan yang siap dikatalog sepanjang tahun 2015. Pencapaian semasa adalah seperti berikut :

- a. Bahan belian : 6,882 judul / 98.3% daripada pencapaian bulanan.
- b. Bahan hadiah & pertukaran : 2,817 judul / 93.9% daripada pencapaian bulanan.

**Pencapaian keseluruhan : 9,699 judul / 97% daripada sasaran tahunan.**

Jadual 4 serta Rajah di Lampiran 3 menunjukkan pencapaian terkini KAI di Bahagian Katalog, Hadiah & Pertukaran berdasarkan analisa di atas.

Jadual 4(a) : Pencapaian Pengkatalogan Bahan Mengikut Jenis Koleksi Dan Jenis Bahan

JENIS KOLEKSI	BAHAN BELIAN						BAHAN HADIAH & PERTUKARAN		JUMLAH KESELURUHAN	
	BAHAN ASAL + CIP		PELAJAR PRAKTIKAL		JUMLAH		J	N	J	N
JENIS BAHAN	J	N	J	N	J	N	J	N	J	N
BUKU	5679	6204	1110	1148	6789	7352	2674	2798	9463	10150
CAKERA PADAT	81	82	0	0	81	82	46	52	127	134
BAHAN BERSIRI	0	0	0	0	0	0	96	99	96	99
PETA	1	1	0	0	1	1	0	0	1	1
LAIN-LAIN	11	11	0	0	11	11	1	1	12	12
<b>JUMLAH/ PENCAPAIAN</b>	<b>5772</b>	<b>6298</b>	<b>1110</b>	<b>1148</b>	<b>6882</b>	<b>7446</b>	<b>2817</b>	<b>2950</b>	<b>9699</b>	<b>10396</b>
SASARAN (J)	7,000						3,000		10,000	
JULAT (J)	-118						-183		-301	
PENCAPAIAN (%)	98.3%						93.9%		97%	

Nota : Mulai Nov. 2015, pelaporan pencapaian pengkatalogan bahan mengikut jenis koleksi dan jenis bahan bagi menjawab KAI BKHP, jumlah pencapaian oleh pelajar latihan industri turut diambilkira.

Jadual 4(b) : Pecahan Pencapaian Pengkatalogan Bahan Mengikut Jenis Koleksi - Belian

BULAN	SASARAN (J)	BUKU		CAKERA PADAT		PETA		LAIN-LAIN		JUMLAH	
		J	N	J	N	J	N	J	N	J	N
JAN	7,000	665	771	9	9	0	0	0	0	674	780
FEB	7,000	549	590	2	2	0	0	0	0	551	592
MAC	7,000	534	628	0	0	0	0	0	0	534	628
APR	7,000	485	567	1	1	0	0	0	0	486	568
MEI	7,000	428	463	12	12	0	0	0	0	440	475
JUN	7,000	414	426	6	6	0	0	0	0	420	432
JUL	7,000	286	293	0	0	0	0	0	0	286	293
OGOS	7,000	620	654	2	2	0	0	0	0	622	656
SEPT	7,000	405	412	0	0	0	0	0	0	405	412
OKT	7,000	552	576	12	12	1	1	1	1	566	590
NOV	7,000	465	499	20	21	0	0	10	10	495	530
DIS	7,000	276	325	17	17	0	0	0	0	293	342
<b>JUMLAH</b>		<b>5679</b>	<b>6204</b>	<b>81</b>	<b>82</b>	<b>1</b>	<b>1</b>	<b>11</b>	<b>11</b>	<b>5772</b>	<b>6298</b>

Jadual 4(c) : Pecahan Pencapaian Pengkatalogan Bahan Mengikut Jenis Koleksi - Hadiah & Pertukaran

BULAN	SASARAN (j)	BUKU		CAKERA PADAT		BAHAN BERSIRI		LAIN-LAIN		JUMLAH	
		J	N	J	N	J	N	J	N	J	N
JAN	3,000	206	250	3	3	0	0	0	0	215	260
FEB	3,000	210	220	7	10	27	28	0	0	244	258
MAC	3,000	293	304	8	8	7	7	0	0	308	319
APR	3,000	151	156	2	2	12	12	0	0	165	170
MEI	3,000	276	292	5	6	13	14	0	0	294	312
JUN	3,000	252	254	0	0	14	14	0	0	266	268
JUL	3,000	262	279	8	9	2	2	0	0	272	290
OGOS	3,000	284	289	4	4	2	2	0	0	290	295
SEPT	3,000	253	256	1	1	8	8	0	0	262	265
OKT	3,000	245	251	3	3	4	4	0	0	252	258
NOV	3,000	200	205	4	5	0	0	1	1	205	211
DIS	3,000	42	42	1	1	1	1	0	0	44	44
JUMLAH		2674	2798	46	52	96	99	1	1	2817	2950

## **5. PENCAPAIAN BS 11620 – B.3.2.2 : MEDIAN TIME PROCESSING**

### **5.1 Analisa dan Data Pencapaian Semasa**

Median Time Processing (MTP) adalah mekanisme pengukuran bagi tempoh memproses bahan bermula daripada penerimaan bahan pesanan dari pembekal sehingga bahan disusun di rak, selaras dengan keperluan yang telah digariskan di dalam BS 11620 : Information and Documentation – Library Performance Indicators. Fasa 1 pelaksanaan pengiraan MTP di Perpustakaan UTM - PSZJB hanya melibatkan bahan belian sahaja kerana bahan ini merupakan bahan yang paling mendominasi jumlah pemprosesan bahan di Unit Pengurusan Teknikal.

Unit Pengurusan Teknikal bertanggungjawab untuk menganalisa MTP berdasarkan data yang telah direkodkan pada Slip Pemprosesan Bahan. Data yang dicatatkan pada slip ini terdiri daripada 3 peringkat pemprosesan yang dikendalikan oleh 3 Bahagian yang berbeza. Ia melibatkan aktiviti penerimaan bahan oleh Bahagian Pembangunan Sumber (BPS), pengkatalogan bahan oleh Bahagian Katalog, Hadiah & Pertukaran (BKHP), dan penghantaran bahan yang melibatkan Bahagian Pengurusan Koleksi (BPK) selaku Bahagian yang menerima bahan siap diproses dari BKHP. Pihak BPK akan mengumpul dan menyerahkan slip yang telah selesai dibuat catatan kepada BKHP untuk tujuan analisa data. Melalui data yang dikumpulkan secara bulanan, analisa dibuat berdasarkan kepada jangkamasa pemprosesan terpantas, terlewat, terawal dan terpanjang.

Bagi memenuhi keperluan BS 11620, Perpustakaan UTM telah menetapkan sasaran untuk mencapai tempoh MTP selama 40 hari bermula dari bahan diterima sehingga siap disusun di rak. Bermula 2014, data pengiraan akan disediakan pada setiap awal bulan untuk dilaporkan melalui Laporan Pencapaian Bulanan.

Data di Jadual 5 menunjukkan sebanyak 5,442 naskhah bahan telah diproses sehingga Disember 2015. Selama 2 bulan berturut-turut, pihak BKHP tidak memproses sebarang bahan untuk dihantar ke mana-mana lokasi Perpustakaan UTM ekoran masalah ketiadaan tag RFID yang masih berlarutan. Masalah ketiadaan tag RFID masih belum berjaya diselesaikan. Permohonan yang telah dimajukan ke Bahagian Pentadbiran dan Kewangan (BTK) Perpustakaan UTM-PSZJB sejak Oktober 2014, walau bagaimanapun tag RFID masih belum diperolehi, sekaligus menyebabkan bahan yang telah siap diproses tidak dapat dihantar ke Bahagian/Unit di PSZJB dan ke PRZS mengikut amalan biasa.

Pencapaian bagi 2015 ini turut digambarkan melalui Rajah di Lampiran 3 berdasarkan data dari Jadual 5.





Jadual 5

: Pencapaian Tempoh Memproses Bahan Bermula dari Penerimaan Bahan Sehingga Bahan Disusun Di Rak - 2015

BULAN	JUM. BAHAN DIPROSES	MEDIAN		BILANGAN HARI MENGGATALOG / MEMPROSES BAHAN			
		KEDUDUKAN BIL.	BIL. HARI MENGGATALOG	TERPANTAS	TERLEWAT	TERAWAL	TERPANJANG
JAN	552	276 / 277	132	30	382	55	433
FEB	0	0	0	0	0	0	0
MAC	200	100 / 101	193	67	266	101	315
APRIL	191	96	160	35	234	53	299
MEI	0	0	0	0	0	0	0
JUN	0	0	0	0	0	0	0
JULAI	873	437	245	97	645	113	709
OGOS	1134	567 / 568	278	65	1002	120	1090
SEPT	317	159	263	114	936	136	1018
OKT	465	233	329	97	638	134	733
NOV	1710	855 / 856	290	26	987	75	1028
DIS	0	0	0	0	0	0	0
JUM	5442						

Nota :-

Terpantas : Bilangan hari mengkatalog bahan sahaja yang mengambil masa paling cepat.  
 Terlewat : Bilangan hari mengkatalog bahan sahaja yang mengambil masa paling lama.  
 Terawal : Bilangan hari memproses bahan dari penerimaan bahan sehingga penghantaran bahan yang mengambil masa paling singkat.  
 Terpanjang : Bilangan hari memproses bahan dari penerimaan bahan sehingga penghantaran bahan yang mengambil masa paling lama.

 Capai - 0%  
 Tidak Capai - 100%





**6. ANALISA PENCAPAIAN PERMOHONAN BAHAN SEGERA**

6.1 Analisa Pencapaian

Mulai Januari 2015, proses permohonan bahan segera di BKHP turut mengambilkira permohonan bagi kedua-dua Unit di BKHP yang mengendalikan bahan belian dan bahan hadiah. Serentak dengan itu juga, proses permohonan untuk rujukan dalaman bagi bahan tesis dan PSM telah dimansuhkan disebabkan koleksi bahan khas UTM telah dipindahkan sepenuhnya ke Perpustakaan UTM - PRZS. Oleh itu, pengiraan tempoh mengurus permohonan bahan segera yang diterima dari beberapa Bahagian di Perpustakaan UTM untuk diproses mengikut tempoh yang telah ditetapkan seperti berikut :

- 5 hari bekerja dari tarikh penerimaan di UPT bagi permohonan untuk dipinjam keluar dan permohonan dari perkhidmatan ILL.
- 2 hari bekerja dari tarikh penerimaan di UPT bagi permohonan untuk rujukan dalaman selain daripada bahan tesis & PSM (Perpustakaan UTM - PSZJB sahaja).
- 3 hari bekerja dari tarikh penerimaan di UPT bagi permohonan untuk dipinjam keluar yang diterima dari BPS sahaja.

Permohonan bahan SEGERA yang diterima dari Perpustakaan UTM - PSZJB diproses mengikut tempoh seperti di atas. Permohonan hendaklah dihantar ke UPT sebelum jam 3.00 petang hari bekerja bagi memastikan kelancaran proses mengkatalog bahan. Setiap permohonan akan dikepilkan dengan Slip Pemprosesan Bahan Segera UPT untuk memantau tempoh pengurusan permohonan bahan SEGERA di UPT. Klasifikasi penerimaan permohonan bahan segera berdasarkan Bahagian yang memohon adalah seperti berikut :

BIL.	WARNA	BAHAGIAN	CATATAN
1.		- Perkhidmatan Maklumat	- Semua jenis permohonan pinjam keluar.
2.		- Perkhidmatan Maklumat	- Permohonan merujuk lain-lain bahan.
3.		- Pembangunan Sumber	- Semua jenis permohonan pinjam keluar.
4.		- Pembangunan Sumber	- Semua jenis permohonan pinjam keluar (Permohonan melalui Vot Penyelidikan).

Pencapaian semasa menunjukkan sejumlah 3 siri borang permohonan bahan segera telah diterima oleh BKHP. Pihak BKHP telah berjaya menguruskan 100% permohonan mengikut tempoh yang ditetapkan berdasarkan jenis permohonan. Tiada permohonan yang gagal dipenuhi mengikut tempoh, manakala kesemua permohonan berjaya diproses dalam tempoh kurang daripada 1 hari, Jadual 6(d) dan 6(e) menunjukkan data pengurusan permohonan bahan segera mengikut jenis permohonan dan pencapaian keseluruhan 2015.

Jadual 6 (a) : Pencapaian Keseluruhan Aktiviti Mengkatalog Bahan Segera 2015

JENIS PERMOHONAN : BORANG HIJAU (PINJAM KELUAR : 5 HARI)									
BIL. HARI	<1	1	2	3	4	5	>5	JUM. PERMOHONAN	
PENCAPAIAN	3	0	0	0	0	0	0	3	

JENIS PERMOHONAN : BORANG HIJAU (RUJUKAN DALAMAN - LAIN-LAIN BAHAN : 2 HARI)										
BIL. HARI	<1	1	2	>2						JUM. PERMOHONAN
PENCAPAIAN	0	0	0	0						0

JENIS PERMOHONAN : BORANG PUTIH (PINJAM KELUAR : 3 HARI)										
BIL. HARI	<1	1	2	3	>3					JUM. PERMOHONAN
PENCAPAIAN	0	0	0	0	0					0

JENIS PERMOHONAN : BORANG MERAH JAMBU (PINJAM KELUAR : 3 HARI)										
BIL. HARI	<1	1	2	3	>3					JUM. PERMOHONAN
PENCAPAIAN	0	0	0	0	0					0

PENCAPAIAN KESELURUHAN									
BIL. HARI	<1	1	2	3	>3	4	5	>5	JUM. PERMOHONAN
PENCAPAIAN	3	0	0	0	0	0	0	0	3
PERATUS (%)	100	0	0	0	0	0	0	0	Pencapaian 100%

Jadual 6 (b) : Perbandingan Pencapaian Keseluruhan Aktiviti Mengkatalog Bahan Segera 2015

BULAN	BIL. HARI								JUMLAH		PERATUS PENCAPAIAN
	<1	1	2	3	>3	4	5	>5	PERMOHONAN	GAGAL CAPAI	
JANUARI	0	4	0	0	0	0	0	0	4	0	100%
FEBRUARI	14	4	4	0	0	0	0	0	23	1	95.7%
MAC	10	15	4	0	0	0	0	0	31	2	93.5%
APRIL	4	4	0	0	2	0	0	1	11	3	72.7%
MEI	12	22	3	0	0	0	0	1	38	1	97.4%
JUN	0	8	1	4	2	2	0	1	18	3	83.3%
JULAI	1	5	0	0	3	3	0	3	15	6	60%
OGOS	3	5	3	0	3	0	0	0	14	3	78.6%
SEPTEMBER	1	4	1	1	0	0	0	1	8	1	87.5%
OKTOBER	5	7	1	0	1	1	0	0	15	1	93.3%
NOVEMBER	1	1	1	0	0	0	0	1	4	1	75%
DISEMBER	3	0	0	0	0	0	0	0	3	0	100%
JUMLAH KESELURUHAN	54	79	18	5	11	6	0	11	184	22	88%

## 7. RINGKASAN PENCAPAIAN KESELURUHAN

### 7.1 Analisa Pencapaian

Secara keseluruhannya, pencapaian BKHP bagi proses pengkatalogan bahan masih belum mencapai peratusan bagi semua sasaran yang telah dirangka. Mulai Mac, laporan pencapaian bulanan akan turut merangkumi pencapaian penerimaan bahan hadiah & pertukaran serta aktiviti memproses naskhah tambahan. Berikut adalah ringkasan pencapaian keseluruhan mengikut sasaran bagi setiap proses yang telah dilaksanakan.

#### a. Pencapaian keseluruhan - Tidak Capai

- 1,519 judul / 1,561 naskhah.
- Peratus pencapaian adalah 89.4% dari sasaran 1700 judul sebulan.
- Merangkumi pengkatalogan bahan asal, bahan CIP, proses input ringkas, proses naskhah tambahan & penerimaan bahan.
  - Bahan Asal : 182 judul / 191 naskhah @ 16.8%
  - Bahan CIP : 155 judul / 195 naskhah @ 14.3%
  - Proses IR : 316 judul / 365 naskhah @ 29.2%
  - Bahan NT : 370 judul / 390 naskhah @ 34.2%
  - Proses TB : 60 judul / 61 naskhah @ 5.5%
  - JUMLAH : 1,083 judul / 1,202 naskhah**
- Berlaku penurunan sebanyak 29.2% hasil pencapaian oleh Pustakawan dan Pembantu Perpustakaan.
- Pencapaian secara kumulat adalah 16,962 judul / 18,392 naskhah @ 94.2% daripada 18,000 judul sasaran tahunan.

#### b. Pencapaian KAI - Tidak Capai

- 9,699 judul / 10,396 naskhah (kumulat).
- Peratus pencapaian adalah 97% daripada sasaran 10,000 judul setahun.
- Merangkumi pengkatalogan bahan asal dan bahan CIP sahaja.

#### c. Pencapaian BS 11620 - Tidak Capai

- Tiada proses penghantaran bahan belian ke Bahagian/Unit di PSZJB dan ke PRZS dikendalikan oleh pihak BKHP.

#### d. Permohonan bahan segera -Capai

- 100% (3 permohonan).

Data di Jadual 7(a) hingga 7(c) menunjukkan pencapaian keseluruhan bagi aktiviti pengkatalogan bahan yang terdiri daripada proses mengkatalog bahan asal oleh Pustakawan dan proses mengkatalog bahan CIP serta proses input ringkas oleh Pembantu Perpustakaan.

Pencapaian keseluruhan bagi 2015 ini turut digambarkan melalui Rajah di Lampiran 4 berdasarkan data dari Jadual 7.

Nota : CIP - Cataloging in Print. IR - Input Ringkas. NT - Naskhah Tambahan.  
TB - Terima Bahan.

Jadual 7 (a) : Pencapaian Keseluruhan Aktiviti Mengkatalog Bahan & Input Ringkas Oleh Staf Mengikut Jenis Bahan Bermula Jan. 2015

JENIS BAHAN	PUSTAKAWAN		PEMBANTU PERPUSTAKAAN								JUMLAH	
	BAHAN ASAL		CIP		IR		NT		TB		J	N
	J	N	J	N	J	N	J	N	J	N		
BUKU	3758	4251	4595	4751	3596	3907	2386	2533	1649	1726	15984	17168
CAKERA PADAT	52	57	75	77	72	84	13	14	39	45	251	277
BAHAN BERSIRI	96	99	0	0	148	182	98	111	64	74	406	466
RESEARCH MONOGRAPH	0	0	0	0	142	301	0	0	0	0	142	301
PETA	1	1	0	0	0	0	0	0	0	0	1	1
LAIN-LAIN	11	11	0	0	4	4	161	162	2	2	178	179
<b>JUMLAH</b>	<b>3918</b>	<b>4419</b>	<b>4670</b>	<b>4828</b>	<b>3962</b>	<b>4478</b>	<b>2658</b>	<b>2820</b>	<b>1754</b>	<b>1847</b>	<b>16,962</b>	<b>18,392</b>

Jadual 7 (b) : Pencapaian Keseluruhan Aktiviti Mengkatalog Bahan & Input Ringkas Oleh Staf Bermula Jan. 2015

BUTIRAN	HASIL PENCAPAIAN - KPI (1700 JUDUL SEBULAN MULAI MAC)						CATATAN (PENINGKATAN/ PENURUNAN)	
	BULAN	PUSTAKAWAN (JUDUL)	PEMBANTU PERPUSTAKAAN (JUDUL)	PENCAPAIAN (x)	JUMLAH (y)	PERATUSAN (x/y) x 100		
JAN	427 / 400	978 / 1100	1,405	1,500	93.7%	Tidak Mencapai (-6.3%)	n/a	
FEB	401 / 400	624 / 1100	1,025	1,500	68.3%	Tidak Mencapai (-31.6%)	Menurun	
MAC	405 / 400	1200 / 1300	1,605	1,700	94.4%	Tidak Mencapai (-5.6%)	Meningkat	
APR	303 / 400	824 / 1300	1,127	1,700	66.3%	Tidak Mencapai (-33.7%)	Menurun	
MEI	400 / 400	1207 / 1300	1,607	1,700	94.5%	Tidak Mencapai (-5.5%)	Meningkat	
JUN	200 / 400	1306 / 1300	1,506	1,700	88.6%	Tidak Mencapai (-11.4%)	Menurun	
JUL	200 / 400	1039 / 1300	1,239	1,700	72.9%	Tidak Mencapai (-27.1%)	Menurun	
OGOS	400 / 400	1298 / 1300	1,698	1,700	99.9%	Tidak Mencapai (-0.1%)	Meningkat	
SEPT	201 / 400	1318 / 1300	1,519	1700	89.4%	Tidak Mencapai (-10.6%)	Menurun	
OKT	400 / 400	1208 / 1300	1,608	1700	94.6%	Tidak Mencapai (-5.4%)	Meningkat	
NOV	400 / 400	1141 / 1300	1,541	1,700	90.6%	Tidak Mencapai (-9.4%)	Menurun	
DIS	182 / 400	901 / 1300	1,083	1,700	61.4%	Tidak Mencapai (-38.6%)	Menurun	
<b>KUMULAT KESELURUHAN TERKINI</b>			<b>16,962</b>	<b>20,000</b>	<b>84.8%</b>	<b>Tidak Mencapai (-15.2%)</b>		

Jadual 7 (c)

: Pencapaian Keseluruhan Aktiviti Mengkatalog Bahan Sahaja Oleh Staf Bermula Jan. 2015

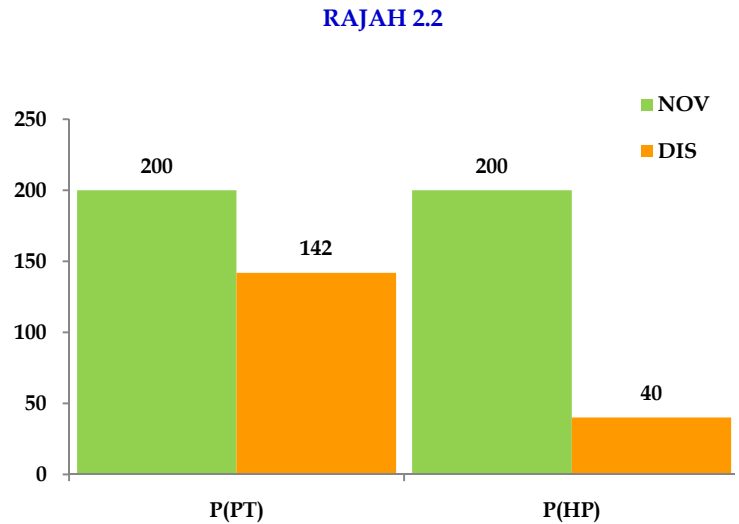
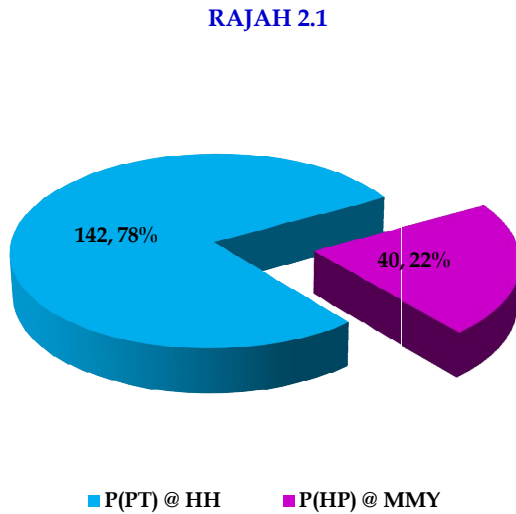
JENIS BAHAN	PUSTAKAWAN		PEMBANTU PERPUSTAKAAN		JUMLAH	
	BAHAN ASAL		CIP			
	J	N	J	N	J	N
BUKU	3758	4251	4595	4751	8353	9002
CAKERA PADAT	52	57	75	77	127	134
BAHAN BERSIRI	96	99	0	0	96	99
PETA	1	1	0	0	1	1
LAIN-LAIN	11	11	0	0	11	11
<b>JUMLAH</b>	<b>3918</b>	<b>4419</b>	<b>4670</b>	<b>4828</b>	<b>8588</b>	<b>9247</b>

Disediakan oleh :  
 Haslina Hussin  
 Pustakawan Kanan  
 P(PT)  
 10hb. Januari 2016.

Disemak dan disahkan oleh :

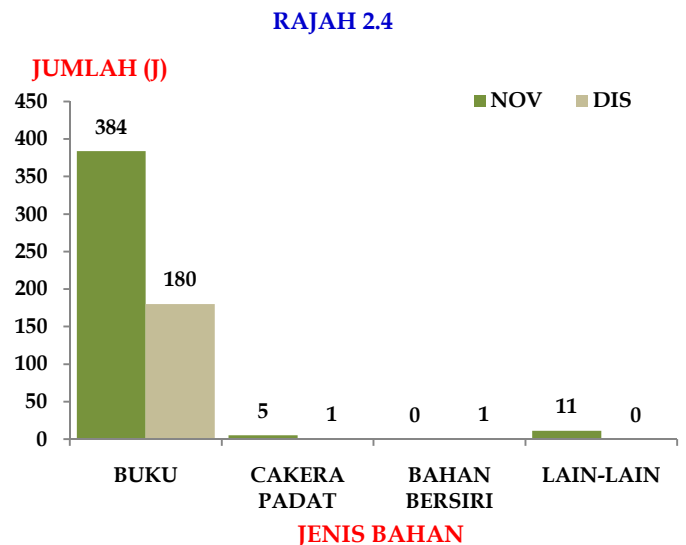
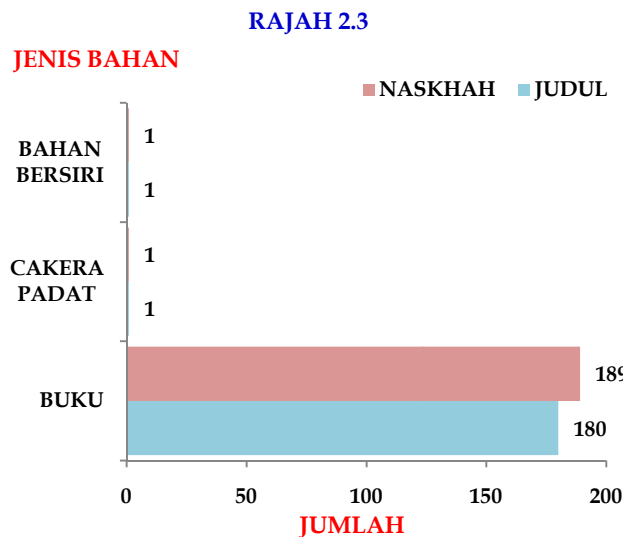
.....  
 Badariah Borham  
 Ketua  
 Bahagian Katalog, Hadiah dan Pertukaran  
 (KKHP)  
 Tarikh : ...../ Februari 2016.

**RAJAH 2.1 : PENGKATALOGAN BAHAN ASAL OLEH PUSTAKAWAN**  
**RAJAH 2.2 : PENGKATALOGAN BAHAN ASAL - PERBANDINGAN PENCAPAIAN PUSTAKAWAN**



Jumlah Pencapaian Keseluruhan Pustakawan = 182 j / 191 n @ 45.5%.

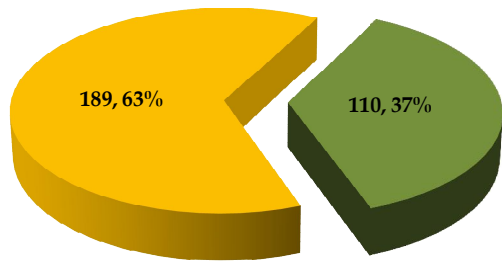
**RAJAH 2.3 : PENGKATALOGAN BAHAN ASAL MENGIKUT JENIS BAHAN**  
**RAJAH 2.4 : PENGKATALOGAN BAHAN ASAL - PERBANDINGAN PENCAPAIAN MENGIKUT JENIS BAHAN**



Jumlah keseluruhan = 400 Judul. Pecahan Pengkatalogan Bahan Asal Mengikut Jenis Bahan :

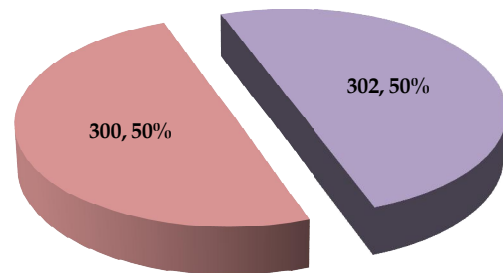
- i. Buku - 98.9%
- ii. Cakera padat - 0.5%
- iii. Bahan Bersiri - 0.5%

**RAJAH 3.1 : PENGKATALOGAN & PEMROSESAN BAHAN OLEH PEMBANTU PERPUSTAKAAN**



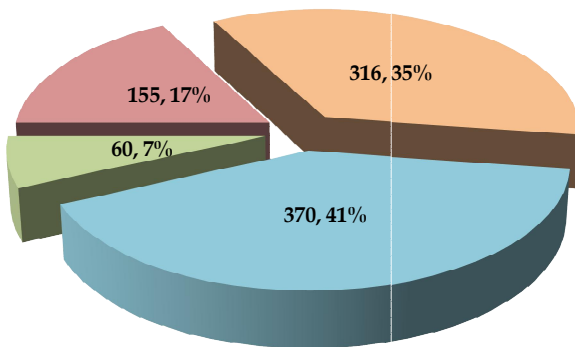
■ PmP(PT1) @ KRUL      ■ PmP(PT2) @ MUZ

a. Pencapaian staf UPT = 299 / 381 @ 42.7%



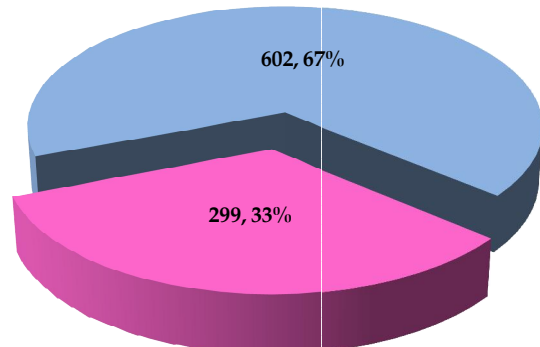
■ PmP(HP1) @ NDM      ■ PmP(HP2) @ NAN

b. Pencapaian staf UHP = 602 / 630 @ 100.3%



■ CIP      ■ INPUT RINGKAS      ■ NT      ■ TB

c. Jumlah Pencapaian Keseluruhan Pembantu Perpustakaan BKHP Mengikut Jenis Aktiviti = 901 / 1011 judul @ 69.3%.



■ UPT      ■ UHP

d. Jumlah Pencapaian Keseluruhan Pembantu Perpustakaan BKHP = 901 / 1011 judul @ 69.3%.

Nota : CIP - Cataloging in Print.  
TB - Terima Bahan.

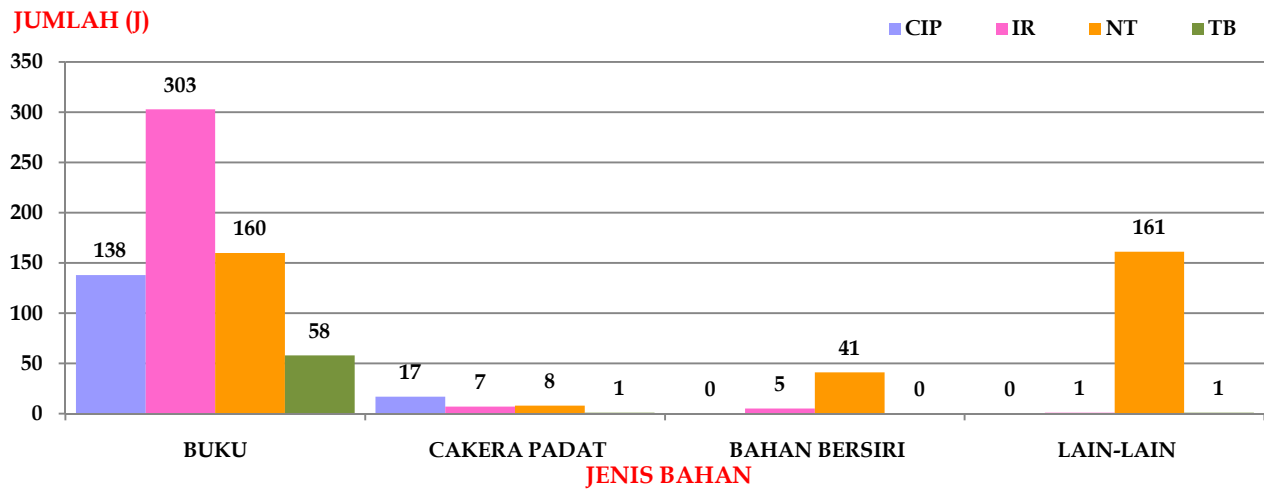
IR - Input Ringkas.

NT - Naskhah Tambahan.



LAMPIRAN 2 (b)

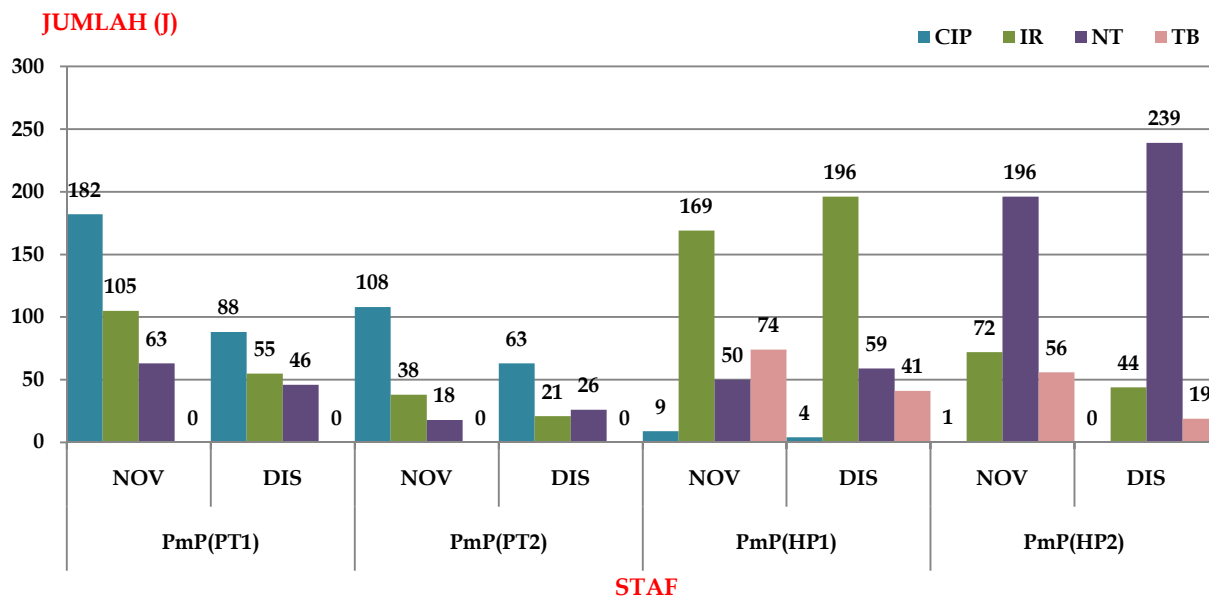
RAJAH 3.2 : PENGKATALOGAN & PEMROSESAN MENGIKUT JENIS BAHAN



Pecahan Jumlah Aktiviti Mengkatalog Bahan CIP dan Input Mengikut Jenis Bahan :

BIL.	BAHAN	CIP		IR		NT		TB		JUMLAH	
		(J)	(%)	(J)	(%)	(J)	(%)	(J)	(%)	(J)	(%)
1.	Buku	138	89	303	95.9	160	43.2	58	96.7	659	73.1
2.	Cakera Padat	17	11	7	2.2	8	2.2	1	1.7	33	3.7
3.	Bahan Bersiri	0	0	5	1.6	41	11.1	0	0	46	5.1
4.	Lain-lain	0	0	1	0.3	161	43.5	1	1.7	163	18.1
<b>JUMLAH (J/%)</b>		<b>155</b>	<b>100</b>	<b>316</b>	<b>100</b>	<b>370</b>	<b>100</b>	<b>60</b>	<b>100</b>	<b>901</b>	<b>100</b>

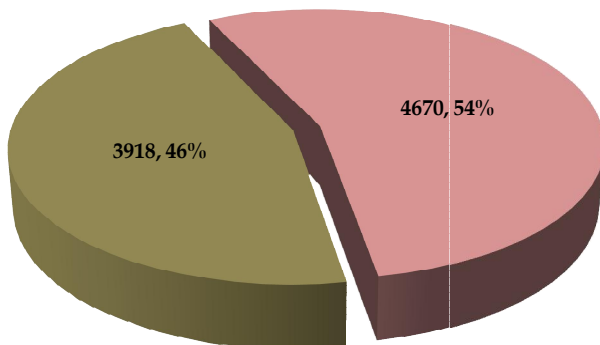
RAJAH 3.3 : PENGKATALOGAN & PEMROSESAN BAHAN PERBANDINGAN PENCAPAIAN PEMBANTU PERPUSTAKAAN (CIP, IR, NT & TB)



Nota : CIP - Cataloging in Print. IR - Input Ringkas. NT - Naskah Tambahan. TB - Terima Bahan.

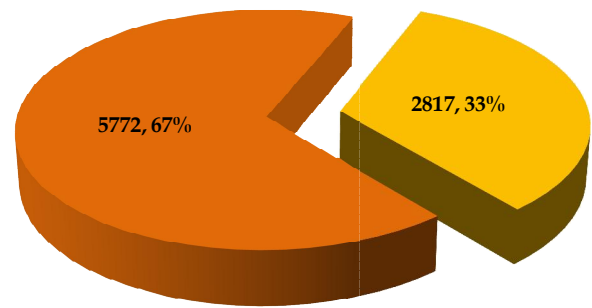
**RAJAH 4.1 : PECAHAN PENGKATALOGAN BAHAN MENGIKUT JENIS AKTIVITI**  
**RAJAH 4.2 : PECAHAN PENGKATALOGAN BAHAN MENGIKUT JENIS BAHAN**

**RAJAH 4.1**



■ BAHAN ASAL      ■ BAHAN CIP

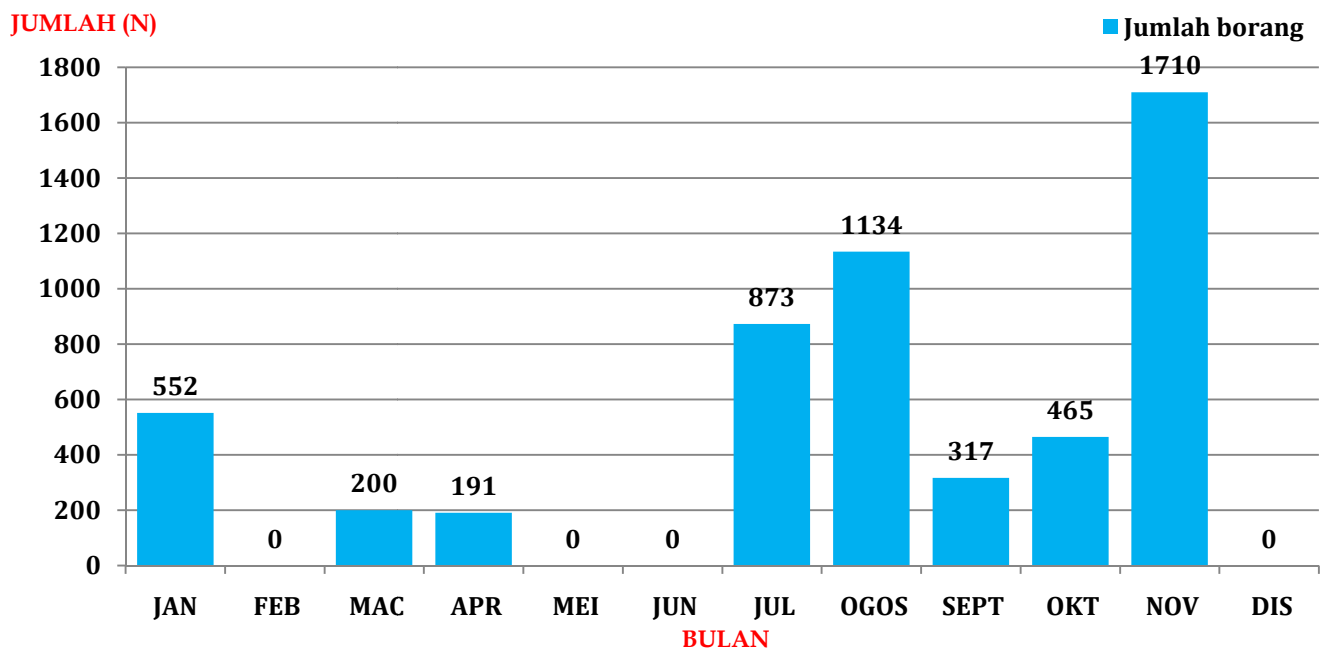
**RAJAH 4.2**



■ BAHAN BELIAN      ■ BAHAN HADIAH & PERTUKARAN

Pecahan pada Rajah 4.1 & 4.2 hanya bagi aktiviti yang dijalankan oleh staf BKHP sahaja.  
 Jumlah Keseluruhan Bahan Dikatalog Mengikut Jenis Aktiviti & Bahan = **9,699 / 10,000 judul @ 97%**  
 (termasuk aktiviti pengkatalogan oleh Pelajar Praktikal).

**RAJAH 5.1 : JUMLAH PENGURUSAN BORANG SLIP PEMROSESAN BAHAN OLEH BAHAGIAN KATALOG, HADIAH & PERTUKARAN**

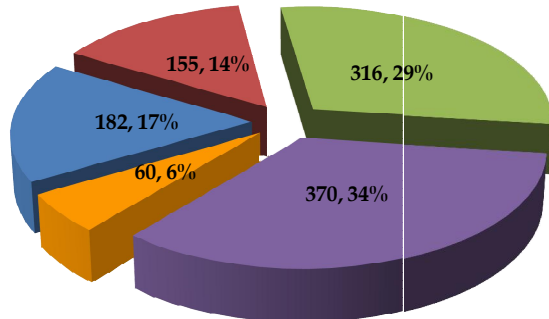


Jumlah Pengurusan Borang Slip Pemprosesan Bahan = **5442 naskhah.**

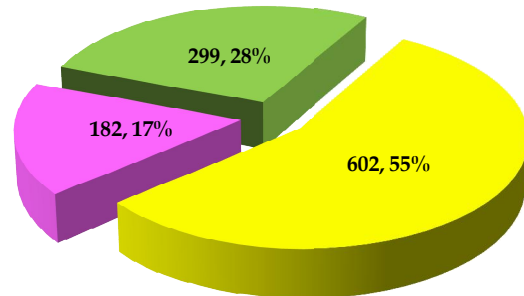
LAMPIRAN 4

**RAJAH 6.1 : PECAHAN PENGKATALOGAN & MEMPROSES BAHAN MENGIKUT AKTIVITI**  
**RAJAH 6.2 : PECAHAN PENGKATALOGAN BAHAN MENGIKUT STAF**

RAJAH 6.1



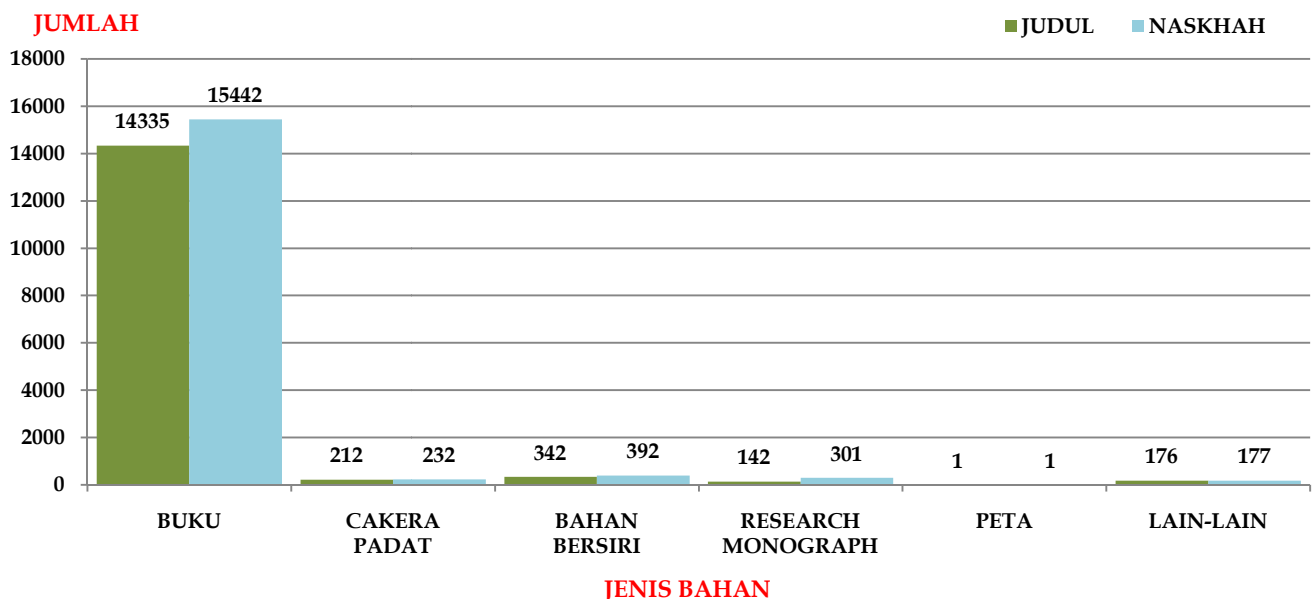
RAJAH 6.2



■ BAHAN ASAL    ■ BAHAN CIP    ■ PROSES IR    ■ PUSTAKAWAN    ■ PEMBANTU PERP. UPT  
 ■ PROSES NT    ■ PROSES TB    ■

Jumlah Keseluruhan Bahan Dikatalog Mengikut Jenis Koleksi Bahan & Staf = 1,083 / 1,700 judul @ 63.7%.

**RAJAH 6.3 : PENCAPAIAN KESELURUHAN AKTIVITI PENGKATALOGAN DAN MEMPROSES BAHAN MENGIKUT JENIS BAHAN (BAHAN ASAL, CIP, IR & NT)**



Kumulat Pencapaian Keseluruhan Aktiviti Pengkatalogan Bahan = 15,208 judul / 16,545 naskhah

Nota : CIP - Cataloging in Print.    IR - Input Ringkas.    NT - Naskhah Tambahan.  
 TB - Terima Bahan.