

ANALISIS PENCAPAIAN BULANAN

2017 JAN - DIS



BAHAGIAN KATALOG, HADIAH & PERTUKARAN, PERPUSTAKAAN UTM
PERPUSTAKAAN SULTANAH ZANARIAH, JOHOR BAHRU
UNIVERSITI TEKNOLOGI MALAYSIA, JOHOR

ANALISA BULANAN 2017 : JANUARI - DISEMBER


ISI KANDUNGAN

1.	Pengenalan	1
1.1	Fungsi BKHP	1
1.2	Objektif BKHP	1
1.3	Fungsi UPT	2
1.4	Objektif UPT	2
1.5	Fungsi UHP	2
1.6	Objektif UHP	2
2.	Sasaran Pencapaian Keseluruhan Bahagian Katalog, Hadiah & Pertukaran	3
2.1	Pencapaian Objektif Kualiti	3
2.1.1	Prosedur Mengkatalog dan Memproses Bahan : AKT(MB)/8.5.2	3
2.1.2	Prosedur Perolehan Bahan Hadiah : AKT	3
2.2	Key Amal Indicators / Pencapaian Balanced Score Card BKHP	5
2.3	BS 11620 – B.3.2.2 : Median Time Processing	6
2.4	Permohonan Bahan SEGERA	6
	Ringkasan Pencapaian Keseluruhan BKHP	8
3.	Pencapaian Pustakawan	9
4.	Pencapaian Pembantu Perpustakaan	10
5.	Pencapaian Program Latihan (Pelajar / Staf)	12
6.	Key Amal Indicators (KAI) / Pencapaian Balanced Score Card (BSC)	12
7.	BS 11620 – B.3.2.2 : Median Time Processing	13
8.	Permohonan Bahan Segera	14

Lampiran

Jadual 1 hingga Jadual 7
Rajah 1 hingga Rajah 4

Lampiran Jadual 1 – 18
Lampiran Rajah



U L A S A N

ANALISA BULANAN 2017 : JANUARI - DISEMBER

RINGKASAN PENCAPAIAN KESELURUHAN BKHP

A. KEY AMAL INDICATORS : BALANCED SCORE CARD

A1. Keseluruhan aktiviti pengkatalogan bahan asal dan bahan CIP sahaja. Rujuk Jadual 4.2.	3592 J / 3775 N Pencapaian tahunan : 71.8%. Sasaran : 5,000 J/tahun
A2. Keseluruhan aktiviti penerimaan bahan judul baharu, naskhah tambahan dan pendepositan bahan digital oleh staf UHP. Rujuk Jadual 4.3 & 4.4.	836 J / 935 N Pencapaian tahunan : 41.8%. Sasaran : 2,000 J/tahun

B. PENCAPAIAN BAHAGIAN

B1. Keseluruhan aktiviti memproses bahan oleh Pustakawan & Pembantu Perpustakaan (katalog bahan asal, bahan CIP, input ringkas, penerimaan bahan & naskhah tambahan). Rujuk Jadual 4.5.	4335 J / 4689 N Pencapaian tahunan : 22.9%. Sasaran : 18,900 J/tahun
B2. Pencapaian Median Time Processing / BS : 11620 : British Standard : Information & Documentation – Library Performance Indicators. Tempoh pemerosesan bahan belian bermula dari proses bahan diterima dari pembekal sehingga bahan selesai disusun di rak. Rujuk Jadual 5.1.	4 HARI Pencapaian bulanan : 4 hari. Sasaran : 40 hari/bahan

C. PENCAPAIAN OBJEKTIF KUALITI

C1. Pencapaian Pustakawan BKHP Aktiviti pengkatalogan bahan asal. Rujuk Jadual 1.1.	154 J / 161 N Pencapaian bulanan : 38.5%. Sasaran : 400 J/bulan
C2. Pencapaian Pembantu Perpustakaan BKHP : UPT Aktiviti pengkatalogan bahan merangkumi bahan CIP, input ringkas & naskhah tambahan. Rujuk Jadual 2.1 & 2.2.	36 J / 98 N Pencapaian bulanan : 5.1%. Sasaran : 700 J/bulan
C3. Pencapaian Tempoh Proses Akses Bahan : UHP Aktiviti akses bahan hadiah. Rujuk Jadual 2.1 & 2.2.	82.8%. Pencapaian bulanan : 74%. Sasaran : 3 hari bekerja.

D. LAIN-LAIN PENCAPAIAN

D1. Pencapaian Pembantu Perpustakaan BKHP : UHP Pencapaian aktiviti pengkatalogan bahan merangkumi penerimaan bahan, bahan CIP, input ringkas & naskhah tambahan. Rujuk Jadual 2.1 & 2.2.	68 J / 76 N Pencapaian bulanan : 15.1%. Sasaran : 450 J/bulan
D2. Permohonan Bahan Segera Pengurusan & pemprosesan bahan SEGERA mengikut tempoh & jenis permohonan bahan yang diterima dari pelbagai Bahagian di Perpustakaan UTM. Rujuk Jadual 6.1 & 6.2.	100 % Pencapaian bulanan : 100% @ 2 permohonan. Sasaran : 100% (Bahagian)

ANALISA BULANAN 2017 : JANUARI - DISEMBER

3. PENCAPAIAN PUSTAKAWAN

3.1 Analisa Pencapaian Semasa

Pencapaian semasa bagi aktiviti mengkatalog bahan asal oleh Pustakawan adalah sebanyak seperti berikut :

- 3.1.1 Jumlah keseluruhan **154 judul dan 161 naskhah** yang merangkumi proses mengkatalog bahan bacaan seperti buku, cakera padat, tesis (PSM), bahan bersiri, dan lain-lain.*
- 3.1.2 Peratus pencapaian semasa adalah **38.5%**. Pecahan berikut menunjukkan proses pengkatalogan bahan mengikut jenis perolehan bahan :
- a. Bahan belian
 - 0 judul / 0 naskhah.
 - b. Bahan hadiah & pertukaran
 - 55 judul / 58 naskhah.
 - c. Bahan koleksi khas
 - 99 judul / 103 naskhah.

Jumlah keseluruhan : 154 judul / 161 naskhah

- 3.1.3 Secara purata, sejumlah 77 judul / 81 naskhah bahan telah berjaya dikatalog. Julat perbezaan bagi jumlah judul dan naskhah adalah sebanyak 4 naskhah, iaitu 5.2%.
- 3.1.4 Pencapaian keseluruhan Pustakawan adalah sebanyak 39.6%, iaitu kurang daripada sasaran yang ditetapkan sebanyak 60.4%.

3.1.5 Selain daripada aktiviti mengkatalog bahan, Pustakawan UPT juga terlibat dengan tugas lain yang memberi kesan secara langsung dan tidak langsung kepada keseluruhan tugas di Bahagian Katalog, Hadiah & Pertukaran antaranya adalah :

- a. Mulai Jan. 2017, P(HP) telah melaksanakan aktiviti mendeposit bahan digital bagi koleksi bahan hadiah melalui aplikasi Repositori.
- b. Program K-Sharing : Pengurusan tekanan dan cara mengatasinya – 13.06.17.
- c. Monthly Review AIDP – 20.06.2017.
- d. Bengkel Projek UTM-IR – 12.06.2017.
 - P(PT) : 44 judul.
 - P(HP) : 48 judul.
- e. Perjumpaan Bulanan NC – 06.06.2017.

Nota : Laporan pencapaian Jun telah diselaraskan semula bagi jumlah sasaran bulanan Pustakawan kembali kepada 200 judul sebulan. Oleh itu, semua data yang dilaporkan pada pencapaian analisa bulanan bagi Jun 2017 telah mengambilkira kemaskini bagi data bulan kebelakangan.

Data bagi perincian pencapaian semasa oleh Pustakawan telah disediakan melalui Jadual 1 dan Rajah 1 yang di lampirkan.

Nota :

* Pencapaian Objektif Kualiti Prosedur Mengkatalog dan Memproses Bahan.

ANALISA BULANAN 2017 : JANUARI - DISEMBER

4. PENCAPAIAN PEMBANTU PERPUSTAKAAN

4.1 Analisa Pencapaian Semasa

4.1.1 Pencapaian bulanan bagi Pembantu Perpustakaan BKHP terbahagi kepada 2 unit seperti berikut :

- a. Unit Pengurusan Teknikal (UPT)* / **
 - Sasaran pencapaian bulanan adalah 350 judul.
 - Pencapaian bulanan ini merangkumi aktiviti pengkatalogan :
 - i. bahan *cataloging in print* (CIP),
 - ii. proses menginput ringkas data bibliografik (IR), dan
 - iii. memproses naskhah tambahan (NT) di Modul Katalog.
- b. Unit Hadiah & Pertukaran (UHP)**
 - Sasaran pencapaian bulanan adalah 300 judul.
 - Pencapaian bulanan ini merangkumi aktiviti pengkatalogan ;
 - i. bahan *cataloging in print* (CIP),
 - ii. proses menginput ringkas data bibliografik (IR),
 - iii. memproses naskhah tambahan (NT), dan
 - iv. aktiviti penerimaan bahan (TB) di Modul Perolehan.

Nota :

* Pencapaian Objektif Kualiti Prosedur Mengkatalog dan Memproses Bahan.

** Pengiraan pencapaian bagi KAI / Balanced Score Card hanya mengambilkira aktiviti pengkatalogan bahan *cataloging in print* (CIP) sahaja.

4.1.2 Pencapaian semasa bagi aktiviti mengkatalog dan memproses bahan CIP, IR, NT dan TB oleh Pembantu Perpustakaan adalah sebanyak **104 judul dan 174 naskhah** yang merangkumi bahan bacaan seperti buku, cakera padat, tesis (PSM), bahan bersiri, dan lain-lain.

4.1.3 Pecahan jumlah pencapaian ini mengikut unit adalah seperti berikut :

- a. Unit Pengurusan Teknikal
 - **36 judul / 98 naskhah @ 5.1%.**
 - Purata : **36 judul / 98 naskhah.**
- b. Unit Hadiah & Pertukaran
 - **68 judul / 76 naskhah @ 15.1%.**
 - Purata : **34 judul / 38 naskhah.**

Statistik Jun, staf UPT yang terlibat dengan aktiviti pengkatalogan hanya seorang iaitu, PmP(PT1) sahaja. PmP(PT2) melaksanakan tugas menyedia dan menampal label bahan.

ANALISA BULANAN 2017 : JANUARI - DISEMBER

4.1.4 Pencapaian keseluruhan aktiviti pengkatalogan oleh Pembantu Perpustakaan, berdasarkan jumlah judul dan naskhah adalah seperti berikut :

- a. Mengkatalog bahan CIP
 - 3 judul / 3 naskhah @ 2.9%.
- b. Memasukkan data Input Ringkas
 - 15 judul / 19 naskhah @ 14.4%.
- c. Memasukkan data Input Ringkas (Koleksi Khas)
 - 32 judul / 94 naskhah @ 30.8%.
- d. Memproses Naskhah Tambahan
 - 39 judul / 39 naskhah @ 37.5%.
- e. Memproses Penerimaan Bahan
 - 15 judul / 19 naskhah @ 14.4%.

Jumlah keseluruhan : 104 judul / 174 naskhah.

4.1.5 Peratus pencapaian keseluruhan adalah sebanyak **9%**, di mana tiada Pembantu Perpustakaan yang berjaya mencapai sasaran bulanan. Julat perbezaan bagi jumlah judul dan naskhah adalah sebanyak **70 naskhah, iaitu 67.3%**.

4.1.6 Selain daripada aktiviti mengkatalog bahan, Pembantu perpustakaan BKHP juga terlibat dengan tugas lain yang memberi kesan secara langsung dan tidak langsung kepada keseluruhan tugas di Bahagian Katalog, Hadiah & Pertukaran antaranya adalah :

- a. Mulai Jan. 2017, PmP(HP1) telah melaksanakan aktiviti mendeposit bahan digital bagi koleksi bahan hadiah melalui aplikasi Repositori.

- b. Program K-Sharing : Pengurusan tekanan dan cara mengatasinya – 13.06.17.
- c. Perjumpaan Bulanan NC – 06.06.2017.
- d. Bengkel UTM-IR – 13.06.2017.
- e. Ceramah agama – 08.6.2017 & 15.06.2017.
- f. Ramadhan di Malaysia – 01.06.2017.

Nota : Laporan pencapaian Jun telah diselaraskan semula bagi jumlah sasaran bulanan Pembantu Perpustakaan kembali kepada 350 judul sebulan. Oleh itu, semua data yang dilaporkan pada pencapaian analisa bulanan bagi Jun 2017 telah mengambilkira kemaskini bagi data bulan kebelakangan.

Data bagi perincian pencapaian semasa oleh Pembantu Perpustakaan telah disediakan melalui Jadual 2 dan Rajah 2 yang di lampirkan.

ANALISA BULANAN 2017 : JANUARI - DISEMBER

5. PENCAPAIAN PROGRAM LATIHAN (PELAJAR / STAF)

5.1 Analisa dan Data Pencapaian Semasa

Laporan pencapaian pelajar latihan industri adalah berdasarkan kepada penempatan pelajar di BKHP untuk tempoh 6 bulan bagi setiap sesi. Pelajar yang terlibat menjalani latihan di Bahagian ini akan melaksanakan beberapa tugas seperti mana yang dirangka oleh KKHP.

Umumnya, terdapat 1 orang pelajar yang akan menjalani latihan di BKHP secara tetap selama 6 bulan. Giliran menjalani latihan di lain-lain Bahagian selama 1 minggu telah dijadualkan untuk memastikan keseluruhan aspek berkaitan perkhidmatan dan bidang tugas di Perpustakaan UTM diberi pendedahan yang sewajarnya. Bagi aktiviti pengkatalogan bahan, pelajar berpeluang mempelajari proses input ringkas dan pengkatalogan CIP. Bagi menjawab kepada KAI/Balanced Score Card di BKHP, hanya aktiviti pengkatalogan CIP sahaja yang diambil kira untuk bahagian 6. Berikut adalah pencapaian semasa pelajar berdasarkan aktiviti yang dilakukan di BKHP :-

- Nama pelajar : tiada.
- Fakulti : tiada.
 - Proses input ringkas : 0 judul / 0 naskhah.
 - Katalog CIP : 0 judul / 0 naskhah.

Data bagi perincian pencapaian semasa oleh Pembantu Perpustakaan telah disediakan melalui Jadual 3 yang di lampirkan.

6. KEY AMAL INDICATORS (KAI) / PENCAPAIAN BALANCED SCORE CARD (BSC)

6.1 Analisa dan Data Pencapaian Semasa

6.1.2 Analisa pencapaian pengkatalogan bahan ini hanya merangkumi aktiviti pengkatalogan bahan asal oleh Pustakawan dan pengkatalogan bahan CIP oleh Pembantu Perpustakaan sahaja. Pencapaian semasa adalah seperti berikut :

- i. Bahan belian
 - 79 judul / 2.2% daripada pencapaian bulanan.
- ii. Bahan koleksi khas
 - 3252 judul / 90.5% daripada pencapaian bulanan.
- iii. Bahan hadiah & pertukaran
 - 261 judul / 7.3% daripada pencapaian bulanan.

Pencapaian keseluruhan

- 3592 judul / 71.8% daripada sasaran tahunan.

6.1.3 Pencapaian KAI hanya mensasarkan aktiviti penerimaan bahan bagi judul baharu, naskhah tambahan oleh Unit Hadiah & Pertukaran, termasuk aktiviti pendepositan bahan digital. Penetapan KAI bagi KPI ini merupakan sasaran baharu bagi BKHP mulai 2017. Pencapaian semasa bagi KPI ini adalah seperti berikut :

ANALISA BULANAN 2017 : JANUARI - DISEMBER

- i. Judul baharu - 184 judul, 233 naskhah @ 46.7%.
- ii. Naskhah tambahan – 262 judul, 312 naskhah @ 22%.
- iii. Pendepositan bahan digital – 390 judul @ 31.3%.

Jumlah keseluruhan = 836 judul 935 naskhah.

Jadual 4 yang dilampirkan menunjukkan pencapaian terkini KAI di Bahagian Katalog, Hadiah & Pertukaran berdasarkan analisa di atas.

7. BS 11620 – B.3.2.2 : MEDIAN TIME PROCESSING

7.1 Analisa dan Data Pencapaian Semasa

Pencapaian semasa MTP adalah seperti berikut :

- a. Jumlah penghantaran bahan = 1 naskhah.
- b. Pencapaian MTP = 4 hari. Capai.
- c. Jumlah keseluruhan penghantaran bahan mulai Jan. 2017 = 61 naskhah.

Pencapaian bagi 2017 ini turut digambarkan melalui data di Jadual 5 dan Rajah 3 yang dilampirkan.

RALAT : Pencapaian Mei dikemaskini semula kerana terdapat data yang tercicir untuk dilaporkan. Kemaskini bagi pencapaian Mei telah dilaporkan pada Pencapaian Analisa Bulanan – Jun 2017.

ANALISA BULANAN 2017 : JANUARI - DISEMBER

8. PERMOHONAN BAHAN SEGERA

8.1 Analisa Pencapaian

8.1.1 Pencapaian semasa permohonan bahan SEGERA adalah seperti berikut :

- a. Jumlah permohonan semasa adalah 2 permohonan dengan peratus pencapaian adalah 100%.

Disediakan oleh :
Haslina Hussin
Pustakawan Kanan
P(PT)
01hb. Ogos 2016.

- b. Jumlah permohonan yang berjaya diproses kurang daripada 1 hari adalah sebanyak 2 permohonan @ 100%.

Jadual 6 dan Rajah 4 menunjukkan data pengurusan permohonan bahan segera mengikut jenis permohonan dan pencapaian keseluruhan 2017.

Disemak dan disahkan oleh :

.....
Badariah Borham
Ketua
Bahagian Katalog, Hadiah dan Pertukaran
(KKHP)
Tarikh :/ Ogos 2016.



LAMPPIRAN

JADUAL



ANALISA BULANAN 2017 : JANUARI - DISEMBER

LAMPIRAN : SENARAI JADUAL

Pencapaian Pustakawan

i.	Jadual 1.1 : Aktiviti Pengkatalogan Bahan Asal Mengikut Jenis Perolehan Bahan – Pustakawan	1
ii.	Jadual 1.2 : Pencapaian Aktiviti Calssified Pub – Pustakawan UHP	2
ii.	Jadual 1.3 : Perbandingan Aktiviti Pengkatalogan Bahan Asal – Pustakawan	2
iii.	Jadual 1.4 : Pencapaian Bulanan	2
iv.	Jadual 1.5 : Ringkasan Lain-Lain Tugas Pustakawan	3
v.	Jadual 1.6 : Ringkasan Pencapaian Bulanan Pengkatalogan Bahan – Pustakawan	3

Pencapaian Pembantu Perpustakaan

i.	Jadual 2.1 : Aktiviti Memproses Bahan Mengikut Jenis Aktiviti - Pembantu Perpustakaan	4
ii.	Jadual 2.2 : Aktiviti Memproses Bahan Mengikut Jenis Bahan - Pembantu Perpustakaan	4
iii.	Jadual 2.3 : Perbandingan Aktiviti Pemprosesan Bahan - Pembantu Perpustakaan & Pelajar L/I	5
iv.	Jadual 2.4 : Perbandingan Aktiviti Pemprosesan Bahan - Pembantu Perpustakaan	5
v.	Jadual 2.5 : Pencapaian Bulanan Aktiviti Pemprosesan Bahan - Pembantu Perpustakaan & Pelajar L/I	6
vi.	Jadual 2.6 : Pencapaian Lain-Lain Tugas - Pembantu Perpustakaan	6
vii.	Jadual 2.7 : Pencapaian Keseluruhan Aktiviti Pemprosesan Bahan - Pembantu Perpustakaan & Pelajar L/I	7

Pencapaian Program Latihan Pelajar

i.	Jadual 3.1 : Pencapaian Keseluruhan Aktiviti Pemprosesan Bahan oleh Pelajar Latihan Industri - Mengikut Jenis Bahan	8
ii.	Jadual 3.2 : Pencapaian Keseluruhan Aktiviti Pemprosesan Bahan oleh Pelajar Latihan Industri - Mengikut Aktiviti	8
iii.	Jadual 3.3 : Pencapaian Keseluruhan Aktiviti Muatnaik Classified Pub oleh Pelajar Latihan Industri - Mengikut Aktiviti	9

Pencapaian KAI / Balanced Score Card (BSC) & Pencapaian Objektif Kualiti

i.	Jadual 4.1 : Pencapaian Keseluruhan KAI Pengkatalogan (Bahan Asal, Bahan CIP, & Kategori)	10
ii.	Jadual 4.2 : Perincian Pencapaian KAI Pengkatalogan (Bahan Asal & Bahan CIP)	11
iii.	Jadual 4.3 : Perincian Pencapaian KAI Penerimaan Bahan Hadiah (Judul Baharu & Naskhah Tambahan)	12
iv.	Jadual 4.4 : Perincian Pencapaian Keseluruhan KAI Penerimaan Bahan Hadiah	12
v.	Jadual 4.5 : Prestasi Pencapaian Keseluruhan Pengkatalogan (Bahan Asal, Terima Bahan, CIP, Input Ringkas & Naskhah Tambahan)	14
vii.	Jadual 4.6 : Pencapaian Keseluruhan Pemprosesan Bahan – Objektif Kualiti	15
viii.	Jadual 4.7 : Prestasi Pencapaian Keseluruhan Tempoh Proses Akses Bahan (dari Tarikh Terima) oleh Pembantu Operasi – Objektif Kualiti	16

ANALISA BULANAN 2017 : JANUARI - DISEMBER

Pencapaian Median Time Processing (MTP)

- i. Jadual 5.1 : Median Time of Document Processing - BS11620 (MTP), Bahagian Katalog, Hadiah & Pertukaran Pencapaian Pemprosesan 17

Permohonan Bahan Segera

- i. Jadual 6.1 : Permohonan Bahan Segera Mengikut Bilangan Hari dan Bulan
- ii. Jadual 6.2 : Pencapaian Keseluruhan Permohonan Bahan Segera bagi Bulan Semasa 18

ANALISA BULANAN 2017 : JANUARI - DISEMBER

PENCAPAIAN PUSTAKAWAN

JADUAL 1.1 : AKTIVITI PENGKATALOGAN BAHAN ASAL MENGIKUT JENIS PEROLEHAN BAHAN – PUSTAKAWAN

JENIS BAHAN / BULAN	P(PT) / SASARAN BULANAN = 200 JUDUL (A)								P(HP) / SASARAN BULANAN = 200 JUDUL (B)							
	BELIAN		HADIAH		KOLEKSI KHAS		JUMLAH		BELIAN		HADIAH		KOLEKSI KHAS		JUMLAH	
	J	N	J	N	J	N	J	N	J	N	J	N	J	N	J	N
BUKU	0	0	0	0	0	0	0	0	0	0	45	48	0	0	45	48
CAKERA PADAT	0	0	0	0	18	20	18	20	0	0	6	6	20	20	26	26
TESIS	0	0	0	0	41	43	41	43	0	0	0	0	20	20	20	20
BAHAN BERSIRI	0	0	0	0	0	0	0	0	0	0	4	4	0	0	4	4
LAIN-LAIN	0	0	0	0	0	0	0	0	0	0	0	0	0	0	0	0
GALERIUM	0	0	0	0	0	0	0	0	0	0	0	0	0	0	0	0
JUMLAH	0	0	0	0	59	63	59	63	0	0	55	58	40	40	95	98

JENIS BAHAN / BULAN	STAF PROGRAM LATIHAN - C								JUMLAH KESELURUHAN (A + B + C)								JUMLAH	
	BELIAN		HADIAH		KOLEKSI KHAS		JUMLAH		BELIAN		HADIAH		KOLEKSI KHAS					
	J	N	J	N	J	N	J	N	J	N	J	N	J	N	J	N		
BUKU	0	0	0	0	0	0	0	0	0	0	45	48	0	0	45	48		
CAKERA PADAT	0	0	0	0	0	0	0	0	0	0	6	6	38	40	44	46		
TESIS	0	0	0	0	0	0	0	0	0	0	0	0	61	63	61	63		
BAHAN BERSIRI	0	0	0	0	0	0	0	0	0	0	4	4	0	0	4	4		
LAIN-LAIN	0	0	0	0	0	0	0	0	0	0	0	0	0	0	0	0		
GALERIUM	0	0	0	0	0	0	0	0	0	0	0	0	0	0	0	0		
JUMLAH	0	0	0	0	0	0	0	0	0	0	55	58	99	103	154	161		

ANALISA BULANAN 2017 : JANUARI - DISEMBER

JADUAL 1.2 : PENCAPAIAN AKTIVITI REPOSITORI – PUSTAKAWAN UHP

CLASSIFIED PUB						
AKTIVITI / JENIS BAHAN / JUMLAH	PUSTAKAWAN UHP / SASARAN BULANAN = 100 JUDUL					
	DEPOSIT		REVIEW		JUMLAH	
	J	N	J	N	J	N
MONOGRAPH	0	0	40	40	40	40
ARTICLE	0	0	0	0	0	0
CONFERENCE	0	0	0	0	0	0
IMAGE	0	0	0	0	0	0
LAIN-LAIN	0	0	0	0	0	0
JUMLAH	0	0	40	40	40	40

JADUAL 1.3 : PERBANDINGAN AKTIVITI PENGKATALOGAN BAHAN ASAL – PUSTAKAWAN

JADUAL 1.4 : PENCAPAIAN BULANAN PUSTAKAWAN

JADUAL 1.3

STAF / BULAN	P(PT)				P(HP)				KESELURUHAN			
	SEBELUM		SEMASA		SEBELUM		SEMASA		SEBELUM		SEMASA	
	J	N	J	N	J	N	J	N	J	N	J	N
JENIS BAHAN / BIL.	J	N	J	N	J	N	J	N	J	N	J	N
BUKU	11	12	0	0	58	58	45	48	69	70	45	48
CAKERA PADAT	151	152	18	20	39	43	26	26	190	195	44	46
TESIS	38	38	41	43	52	52	20	20	90	90	61	63
BAHAN BERSIRI	0	0	0	0	1	1	4	4	1	1	4	4
LAIN-LAIN	0	0	0	0	0	0	0	0	0	0	0	0
GALERIUM	0	0	0	0	0	0	0	0	0	0	0	0
JUMLAH	200	202	59	63	150	154	95	98	350	356	154	161

JADUAL 1.4

STAF	P(PT) @ HH		P(HP) @ MMY		JUMLAH	
	BULAN		BULAN		BULAN	
	J	N	J	N	J	N
JAN	200	200	133	144	333	344
FEB	200	200	161	187	361	387
MAR	201	211	151	175	352	386
APR	200	202	151	158	351	360
MAY	200	202	150	154	350	356
JUN	59	63	95	98	154	161
JUL	0	0	0	0	0	0
AUG	0	0	0	0	0	0
SEP	0	0	0	0	0	0
OCT	0	0	0	0	0	0
NOV	0	0	0	0	0	0
DEC	0	0	0	0	0	0
JUM	1060	1078	841	916	1901	1994

ANALISA BULANAN 2017 : JANUARI - DISEMBER

JADUAL 1.5 : RINGKASAN LAIN-LAIN TUGAS PUSTAKAWAN

AKTIVITI / PUSTAKAWAN	SENARAI PENGHANTARAN BAHAN					BERTUGAS PSP	SEMAKAN REKOD			CUTI			
	JB	PRZS	PF	LAIN-LAIN	JUMLAH		FAIL KUASA		CIP	REHAT	SAKIT	EL	GANTI
							SEMAK	EDIT					
P(PT)	0	0	0	0	0	2	392	90	0	4	1	0	1
P(HP)	67	0	0	0	67	0	0	0	0	6	0	0	0
JUMLAH	67	0	0	0	67	2	392	90	0	10	1	0	1

JADUAL 1.6 : RINGKASAN PENCAPAIAN BULANAN PENGKATALOGAN BAHAN – PUSTAKAWAN

BULAN	PUSTAKAWAN				ULASAN KESELURUHAN			
	S	C		%	JULAT	%	PENCAPAIAN	ULASAN
	J	J	N					
JAN	400	333	344	83.3	n/a	n/a	Tidak capai	n/a
FEB	400	361	387	90.3	39	11.7	Tidak capai	Meningkat
MAC	400	352	386	100.6	-9	-2.5	Capai	Meningkat
APR	400	351	360	100.3	-1	-0.3	Capai	Menurun
MEI	400	350	356	100.0	-1	-0.3	Capai	Menurun
JUN	400	154	161	44.0	-196	-56.0	Tidak capai	Menurun
JUL	400	0	0	0.0	0			
OGOS	400	0	0	0.0	0			
SEPT	400	0	0	0.0	0			
OKT	400	0	0	0.0	0			
NOV	400	0	0	0.0	0			
DIS	400	0	0	0.0	0			
JUM	4800	1901	1994	39.6	2899	n/a	TIDAK CAPAI	n/a

ANALISA BULANAN 2017 : JANUARI - DISEMBER

PENCAPAIAN PEMBANTU PERPUSTAKAAN

JADUAL 2.1 : AKTIVITI MEMPROSES BAHAN MENGIKUT JENIS AKTIVITI - PEMBANTU PERPUSTAKAAN

STAF / AKTIVITI	BELIAN				JUMLAH (A)		HADIAH				JUMLAH (B)		BELIAN		HADIAH		JUMLAH (C)		JUMLAH (A+B+C)	
	SASARAN BULANAN = 350 JUDUL						SASARAN BULANAN = 300 JUDUL						PELAJAR L/I		PELAJAR L/I					
	PmP(PT1)		PmP(PT2)		PmP(HP1)		PmP(HP2)		PELAJAR L/I		PELAJAR L/I									
	J	N	J	N	J	N	J	N	J	N	J	N	J	N	J	N	J	N	J	N
PENERIMAAN BAHAN	n/a	n/a	n/a	n/a	0	0	1	1	14	18	15	19	n/a	n/a	n/a	n/a	0	0	15	19
KATALOG BAHAN CIP	0	0	0	0	0	0	0	0	3	3	3	3	0	0	0	0	0	0	3	3
PROSES INPUT RINGKAS	3	3	0	0	3	3	1	1	11	15	12	16	0	0	0	0	0	0	15	19
PROSES INPUT RINGKAS (KOLEKSI KHAS)	32	94	0	0	32	94	0	0	0	0	0	0	0	0	0	0	0	0	32	94
PROSES NASKHAH TAMBAHAN	1	1	0	0	1	1	29	29	9	9	38	38	0	0	0	0	0	0	39	39
JUMLAH	36	98	0	0	36	98	31	31	37	45	68	76	0	0	0	0	0	0	104	174

JADUAL 2.2 : AKTIVITI MEMPROSES BAHAN MENGIKUT JENIS BAHAN - PEMBANTU PERPUSTAKAAN

STAF / JENIS BAHAN	BELIAN				JUMLAH (A)		HADIAH				JUMLAH (B)		BELIAN		HADIAH		JUMLAH (C)		JUMLAH (A+B+C)	
	PmP(PT1)		PmP(PT2)				PmP(HP1)		PmP(HP2)				PELAJAR L/I		PELAJAR L/I					
	J	N	J	N	J	N	J	N	J	N	J	N	J	N	J	N	J	N	J	N
BUKU	32	94	0	0	32	94	0	0	37	45	37	45	0	0	0	0	0	0	69	139
CAKERA PADAT	1	1	0	0	1	1	1	1	0	0	1	1	0	0	0	0	0	0	2	2
CAKERA PADAT (KOLEKSI KHAS)	0	0	0	0	0	0	0	0	0	0	0	0	0	0	0	0	0	0	0	0
TESIS	2	2	0	0	2	2	0	0	0	0	0	0	0	0	0	0	0	0	2	2
BAHAN BERSIRI	0	0	0	0	0	0	30	30	0	0	30	30	0	0	0	0	0	0	30	30
LAIN-LAIN	1	1	0	0	1	1	0	0	0	0	0	0	0	0	0	0	0	0	1	1
JUMLAH	36	98	0	0	36	98	31	31	37	45	68	76	0	0	0	0	0	0	104	174

ANALISA BULANAN 2017 : JANUARI - DISEMBER

JADUAL 2.3 : PERBANDINGAN AKTIVITI PEMROSESAN BAHAN - PEMBANTU PERPUSTAKAAN & PELAJAR L/I

STAF / JUMLAH	PmP(PT1)		PmP(PT2)		PmP(HP1)		PmP(HP2)		PELAJAR L/I		JUMLAH	
	J	N	J	N	J	N	J	N	J	N	J	N
AKTIVITI												
PENERIMAAN BAHAN	n/a	n/a	n/a	n/a	1	1	14	18	0	0	15	19
KATALOG BAHAN CIP	0	0	0	0	0	0	3	3	0	0	3	3
PROSES INPUT RINGKAS	3	3	0	0	1	1	11	15	0	0	15	19
PROSES INPUT RINGKAS (KOLEKSI KHAS)	32	94	0	0	0	0	0	0	0	0	32	94
PROSES NASKHAH TAMBAHAN	1	1	0	0	29	29	9	9	0	0	39	39
JUMLAH	36	98	0	0	31	31	37	45	0	0	104	174

JADUAL 2.4 : PERBANDINGAN AKTIVITI PEMROSESAN BAHAN - PEMBANTU PERPUSTAKAAN

STAF / AKTIVITI	PmP(PT1)				PmP(PT2)				PmP(HP1)				PmP(HP2)				JUMLAH KESELURUHAN			
	SEBELUM		SEMASA		SEBELUM		SEMASA		SEBELUM		SEMASA		SEBELUM		SEMASA		SEBELUM		SEMASA	
	J	N	J	N	J	N	J	N	J	N	J	N	J	N	J	N	J	N	J	N
PENERIMAAN BAHAN	n/a	n/a	n/a	n/a	n/a	n/a	n/a	n/a	3	3	1	1	52	53	14	18	55	56	15	19
KATALOG BAHAN CIP	2	2	0	0	3	3	0	0	1	1	0	0	0	0	3	3	6	6	3	3
PROSES INPUT RINGKAS	6	6	3	3	8	10	0	0	2	2	1	1	56	57	11	15	72	75	15	19
PROSES INPUT RINGKAS (KOLEKSI KHAS)	71	72	32	94	52	52	0	0	n/a	n/a	0	0	0	0	0	0	123	124	32	94
PROSES NASKHAH TAMBAHAN	0	0	1	1	1	1	0	0	34	38	29	29	22	22	9	9	57	61	39	39
JUMLAH	79	80	36	98	64	66	0	0	40	44	31	31	130	132	37	45	313	322	104	174

ANALISA BULANAN 2017 : JANUARI - DISEMBER

JADUAL 2.5 : PENCAPAIAN BULANAN AKTIVITI PEMROSESAN BAHAN - PEMBANTU PERPUSTAKAAN & PELAJAR L/I

BULAN	UPT						UHP						PELAJAR LATIHAN INDUSTRI (C)		JUMLAH KESELURUHAN (A+B+C)	
	PmP(PT1) @ SBAR		PmP(PT2) @ MUZ		JUMLAH (A)		PmP(HP1) @ NDM		PmP(HP2) @ NAN		JUMLAH (B)					
	J	N	J	N	J	N	J	N	J	N	J	N	J	N	J	N
JAN	200	200	140	140	340	340	28	34	35	64	63	98	0	0	403	438
FEB	202	207	189	189	391	396	51	65	113	174	164	239	0	0	555	635
MAC	156	166	178	178	334	344	47	61	93	117	140	178	0	0	474	522
APR	126	128	149	151	275	279	14	15	154	168	168	183	0	0	443	462
MEI	79	80	64	66	143	146	40	44	130	132	170	176	0	0	313	322
JUN	36	98	0	0	36	98	31	31	37	45	68	76	0	0	104	174
JUL	0	0	0	0	0	0	0	0	0	0	0	0	0	0	0	0
OGOS	0	0	0	0	0	0	0	0	0	0	0	0	0	0	0	0
SEPT	0	0	0	0	0	0	0	0	0	0	0	0	0	0	0	0
OKT	0	0	0	0	0	0	0	0	0	0	0	0	0	0	0	0
NOV	0	0	0	0	0	0	0	0	0	0	0	0	0	0	0	0
DIS	0	0	0	0	0	0	0	0	0	0	0	0	0	0	0	0
JUM	799	879	720	724	1,519	1,603	211	250	562	700	773	950	0	0	2,292	2,553

JADUAL 2.6 : PENCAPAIAN LAIN-LAIN TUGAS - PEMBANTU PERPUSTAKAAN

AKTIVITI / CUTI	PmP(PT1)		PmP(PT2)		PmP(HP1)		PmP(HP2)		JUMLAH	
	J	N	J	N	J	N	J	N	J	N
SEMAK REKOD BIBLIOGRAFIK	0		110		50		0		160	
SEMAK LABEL	0		0		0		0		0	
BAHAN SEGERA	1	1	0	0	0	0	0	0	1	1
SEDIA LABEL	0	0	0	0	0	0	0	0	0	0
PEMBETULAN BAHAN	0	0	0	0	5	5	7	7	12	12
CUTI UMUM	2		2		2		2		8	
CUTI REHAT	2		2		2		3		9	
CUTI SAKIT	2		0		0		0		2	
EL	0		0		0		1		1	
CUTI 1/2/3 JAM	8.0		1.0		3.0		3.0		15.0	

ANALISA BULANAN 2017 : JANUARI - DISEMBER

JADUAL 2.7 : PENCAPAIAN KESELURUHAN AKTIVITI PEMROSESAN BAHAN - PEMBANTU PERPUSTAKAAN & PELAJAR L/I

BULAN	UPT				UHP				PELAJAR PROGRAM LATIHAN		KESELURUHAN						
	S	C		%	S	C		%	C		PENCAPAIAN			%	JULAT	PENCAPAIAN	ULASAN
		J	J			N	J		J	N	J	N	S				
	J	J	N	J	J	N	J	N	S	J	N	J	J	N	J	J	N
JAN	700	340	340	48.6	600	63	98	10.5	0	0	1300	403	438	31.0	0	Tidak capai	n/a
FEB	700	391	396	55.9	600	164	239	27.3	0	0	1300	555	635	42.7	152	Tidak capai	Meningkat
MAC	700	334	344	47.7	450	140	178	31.1	0	0	1150	474	522	41.2	-81	Tidak capai	Meningkat
APR	700	275	279	39.3	450	168	183	37.3	0	0	1150	443	462	38.5	-31	Tidak capai	Menurun
MEI	700	143	146	20.4	450	170	176	37.8	0	0	1150	313	322	27.2	-130	Tidak capai	Menurun
JUN	700	36	98	5.1	450	68	76	15.1	0	0	1150	104	174	9.0	-209	Tidak capai	Menurun
JUL	700	0	0	0.0	450	0	0	0.0	0	0	1150	0	0	0.0	-104		
OGOS	700	0	0	0.0	450	0	0	0.0	0	0	1150	0	0	0.0	0		
SEPT	700	0	0	0.0	450	0	0	0.0	0	0	1150	0	0	0.0	0		
OKT	700	0	0	0.0	450	0	0	0.0	0	0	1150	0	0	0.0	0		
NOV	700	0	0	0.0	450	0	0	0.0	0	0	1150	0	0	0.0	0		
DIS	700	0	0	0.0	450	0	0	0.0	0	0	1150	0	0	0.0	0		
JUMLAH	8,400	1,519	1,603	217.0	5,700	773	950	159.2	0	0	14,100	2,292	2,553	16.3	11,808	TIDAK CAPAI	N/A

Nota :

- S - Sasaran
- C - Pencapaian

ANALISA BULANAN 2017 : JANUARI - DISEMBER

PENCAPAIAN PROGRAM LATIHAN PELAJAR

JADUAL 3.1 : PENCAPAIAN KESELURUHAN AKTIVITI PEMROSESAN BAHAN OLEH PELAJAR LATIHAN INDUSTRI - MENGIKUT JENIS BAHAN

BAHAN / BULAN / AKTIVITI	BAHAN BELIAN						BAHAN HADIAH						BAHAN KOLEKSI KHAS						JUMLAH KESELURUHAN (A+B+C)		
	JAN-JUN		JUL-DIS		JUMLAH (A)		JAN-JUN		JUL-DIS		JUMLAH (B)		JAN-JUN		JUL-DIS		JUMLAH (C)				
	J	N	J	N	J	N	J	N	J	N	J	N	J	N	J	N	J	N	J	N	
BUKU	0	0	0	0	0	0	0	0	0	0	0	0	0	0	0	0	0	0	0	0	0
CAKERA PADAT	0	0	0	0	0	0	0	0	0	0	0	0	0	0	0	0	0	0	0	0	0
TESIS	0	0	0	0	0	0	0	0	0	0	0	0	0	0	0	0	0	0	0	0	0
BAHAN BERSIRI	0	0	0	0	0	0	0	0	0	0	0	0	0	0	0	0	0	0	0	0	0
LAIN-LAIN	0	0	0	0	0	0	0	0	0	0	0	0	0	0	0	0	0	0	0	0	0
JUMLAH	0	0	0	0	0	0	0	0	0	0	0	0	0	0	0	0	0	0	0	0	0

JADUAL 3.2 : PENCAPAIAN KESELURUHAN AKTIVITI PEMROSESAN BAHAN OLEH PELAJAR LATIHAN INDUSTRI - MENGIKUT AKTIVITI

BAHAN / BULAN / AKTIVITI	BAHAN BELIAN						BAHAN HADIAH						BAHAN KOLEKSI KHAS						JUMLAH KESELURUHAN (A+B+C)		
	JAN-JUN		JUL-DIS		JUMLAH (A)		JAN-JUN		JUL-DIS		JUMLAH (B)		JAN-JUN		JUL-DIS		JUMLAH (C)				
	J	N	J	N	J	N	J	N	J	N	J	N	J	N	J	N	J	N	J	N	
PENERIMAAN BAHAN	n/a	n/a	n/a	n/a	n/a	n/a	0	0	0	0	0	0	0	0	0	0	0	0	0	0	0
KATALOG BAHAN CIP	0	0	0	0	0	0	0	0	0	0	0	0	0	0	0	0	0	0	0	0	0
PROSES INPUT RINGKAS	0	0	0	0	0	0	0	0	0	0	0	0	0	0	0	0	0	0	0	0	0
PROSES NASKHAH TAMBAHAN	0	0	0	0	0	0	0	0	0	0	0	0	0	0	0	0	0	0	0	0	0
JUMLAH	0	0	0	0	0	0	0	0	0	0	0	0	0	0	0	0	0	0	0	0	0

ANALISA BULANAN 2017 : JANUARI - DISEMBER

JADUAL 3.3 : PENCAPAIAN KESELURUHAN AKTIVITI MUATNAIK CLASSIFIED PUB OLEH PELAJAR LATIHAN INDUSTRI - MENGIKUT AKTIVITI

JENIS BAHAN / BULAN	CLASSIFIED PUB											
	MONOGRAF		ARTIKEL		K/PERSIDANGAN		IMEJ		LAIN-LAIN		JUMLAH	
	J	N	J	N	J	N	J	N	J	N	J	N
JAN	0	0	0	0	0	0	0	0	0	0	0	0
FEB	0	0	0	0	0	0	0	0	0	0	0	0
MAC	0	0	0	0	0	0	0	0	0	0	0	0
APR	0	0	0	0	0	0	0	0	0	0	0	0
MEI	0	0	0	0	0	0	0	0	0	0	0	0
JUN	0	0	0	0	0	0	0	0	0	0	0	0
JUL	0	0	0	0	0	0	0	0	0	0	0	0
OGOS	0	0	0	0	0	0	0	0	0	0	0	0
SEPT	0	0	0	0	0	0	0	0	0	0	0	0
OKT	0	0	0	0	0	0	0	0	0	0	0	0
NOV	0	0	0	0	0	0	0	0	0	0	0	0
DIS	0	0	0	0	0	0	0	0	0	0	0	0
JUM	0	0	0	0	0	0	0	0	0	0	0	0

AKTIVITI / JENIS BAHAN	CLASSIFIED PUB					
	DEPOSIT		REVIEW		JUMLAH	
	J	N	J	N	J	N
MONOGRAPH	0	0	0	0	0	0
ARTICLE	0	0	0	0	0	0
CONFERENCE	0	0	0	0	0	0
IMAGE	0	0	0	0	0	0
LAIN-LAIN	0	0	0	0	0	0
JUMLAH	0	0	0	0	0	0

ANALISA BULANAN 2017 : JANUARI - DISEMBER

PENCAPAIAN KAI DAN OBJEKTIF KUALITI

JADUAL 4.1 : PENCAPAIAN KESELURUHAN KAI PENGKATALOGAN (BAHAN ASAL, BAHAN CIP & KATEGORI)

AKTIVITI / JENIS BAHAN / JUMLAH	PENGKATALOGAN BAHAN																			
	BELIAN						JUMLAH (A)		KOLEKSI KHAS (B)		HADIAH						JUMLAH (C)		JUMLAH SELURUH (A + B + C)	
	ASAL		CIP (PP)		CIP (PELAJAR)						ASAL		CIP (PP)		CIP (PELAJAR)					
	J	N	J	N	J	N	J	N	J	N	J	N	J	N	J	N	J	N	J	N
BUKU	47	48	11	16	0	0	58	64			204	264	24	25	0	0	228	289	286	353
CAKERA PADAT	12	13	8	8	0	0	20	21	1452	1490	8	10	3	3	0	0	11	13	1483	1524
TESIS									1769	1772	0	0					0	0	1769	1772
BAHAN BERSIRI	0	0	0	0	0	0	0	0			21	30	1	1	0	0	22	31	22	31
GALERIUM											0	0					0	0	0	0
LAIN-LAIN	1	1	0	0	0	0	1	1			0	0	0	0	0	0	0	0	32	95
JUMLAH	60	62	19	24	0	0	79	86	3252	3356	233	304	28	29	0	0	261	333	3592	3775
PERATUS	75.9		24.1		0.0		2.2		90.5		89.3		10.7		0.0		7.3		71.8	
SASARAN	5,000																			
JULAT	1,408																			

KATEGORI / BULAN	PUSTAKAWAN (A)						PEMBANTU PERPUSTAKAAN						PELAJAR L/I						JUMLAH	
	BELIAN		HADIAH		KOLEKSI KHAS		BELIAN		HADIAH		KOLEKSI KHAS		BELIAN		HADIAH		KOLEKSI KHAS			
	J	N	J	N	J	N	J	N	J	N	J	N	J	N	J	N	J	N	J	N
JAN	20	20	25	36	430	430	0	0	3	3	338	338	0	0	0	0	0	0	816	827
FEB	0	0	34	60	327	327	11	16	3	4	325	325	0	0	0	0	0	0	700	732
MAC	6	6	35	59	311	321	3	3	2	2	353	363	0	0	0	0	0	0	710	754
APR	19	19	24	31	308	310	0	0	16	16	331	342	0	0	0	0	0	0	698	718
MEI	15	17	60	60	275	279	5	5	1	1	123	124	0	0	0	0	0	0	479	486
JUN	0	0	55	58	99	103	0	0	3	3	32	94	0	0	0	0	0	0	189	258
JUL	0	0	0	0	0	0	0	0	0	0	0	0	0	0	0	0	0	0	0	0
OGOS	0	0	0	0	0	0	0	0	0	0	0	0	0	0	0	0	0	0	0	0
SEPT	0	0	0	0	0	0	0	0	0	0	0	0	0	0	0	0	0	0	0	0
OKT	0	0	0	0	0	0	0	0	0	0	0	0	0	0	0	0	0	0	0	0
NOV	0	0	0	0	0	0	0	0	0	0	0	0	0	0	0	0	0	0	0	0
DIS	0	0	0	0	0	0	0	0	0	0	0	0	0	0	0	0	0	0	0	0
JUM	60	62	233	304	1750	1770	19	24	28	29	1502	1586	0	0	0	0	0	0	3592	3775

ANALISA BULANAN 2017 : JANUARI - DISEMBER

JADUAL 4.2 : PERINCIAN PENCAPAIAN KAI PENGKATALOGAN (BAHAN ASAL & BAHAN CIP)

STAF / AKTIVITI / JENIS BAHAN	PUSTAKAWAN (A)						JUMLAH		PEMBANTU PERPUSTAKAAN						JUMLAH	
	BELIAN		HADIAH		KOLEKSI KHAS				BELIAN		HADIAH		KOLEKSI KHAS			
	J	N	J	N	J	N	J	N	J	N	J	N	J	N	J	N
BUKU	47	48	204	264			251	312	11	16	24	25			35	41
CAKERA PADAT	12	13	8	10	791	809	811	832	8	8	3	3	661	681	672	692
TESIS					959	961	959	961					810	811	810	811
BAHAN BERSIRI	0	0	21	30			21	30	0	0	1	1			1	1
GALERIUM			0	0			0	0								
LAIN-LAIN	1	1	0	0			1	1	0	0	0	0	31	94	31	94
JUMLAH	60	62	233	304	1,750	1,770	2,043	2,136	19	24	28	29	1,502	1,586	1,549	1,639

STAF / AKTIVITI / JENIS BAHAN	PELAJAR L/I						JUMLAH		JUMLAH	
	BELIAN		HADIAH		KOLEKSI KHAS					
	J	N	J	N	J	N	J	N	J	N
BUKU	0	0	0	0			0	0	286	353
CAKERA PADAT	0	0	0	0	0	0	0	0	1,483	1,524
TESIS					0	0	0	0	1,769	1,772
BAHAN BERSIRI	0	0	0	0			0	0	22	31
GALERIUM									0	0
LAIN-LAIN	0	0	0	0			0	0	32	95
JUMLAH	0	0	0	0	0	0	0	0	3,592	3,775

ANALISA BULANAN 2017 : JANUARI - DISEMBER

JADUAL 4.3 : PERINCIAN PENCAPAIAN KAI PENERIMAAN BAHAN HADIAH (JUDUL BAHARU, NASKHAH TAMBAHAN & PENDEPOSITAN BAHAN DIGITAL)

AKTIVITI / JENIS BAHAN / JUMLAH	REPOSITORI (A)		PENERIMAAN BAHAN (B)						KESELURUHAN REPOSITORI + PENERIMAAN SASARAN KAI = 2000 JUDUL							
	PUSTAKAWAN		PEMBANTU PERPUSTAKAAN				PELAJAR L/I		REPOSITORI		JUDUL BAHARU		NASKHAH TAMBAHAN		JUMLAH (A+B)	
	J	N	J	N	J	N	J	N	J	N	J	N	J	N	J	N
BUKU	n/a	n/a	166	211	84	96	0	0	n/a	n/a	166	211	84	96	250	307
CAKERA PADAT	n/a	n/a	10	14	7	8	0	0	n/a	n/a	10	14	7	8	17	22
BAHAN BERSIRI	n/a	n/a	8	8	171	208	0	0	n/a	n/a	8	8	171	208	179	216
LAIN-LAIN	n/a	n/a	0	0	0	0	0	0	n/a	n/a	0	0	0	0	0	0
DEPOSIT	125	125	n/a	n/a	n/a	n/a	0	0	125	125	n/a	n/a	n/a	n/a	125	125
REVIEW	265	265	n/a	n/a	n/a	n/a	0	0	265	265	n/a	n/a	n/a	n/a	265	265
JUMLAH	390	390	184	233	262	312	0	0	390	390	184	233	262	312	836	935
PERATUS	19.5		9.2		13.1		0.0		46.7		22.0		31.3		41.8	
SASARAN	2000															
JULAT	1164															

JADUAL 4.4 : PERINCIAN PENCAPAIAN KESELURUHAN KAI PENERIMAAN BAHAN HADIAH

BULAN	KAI : PENERIMAAN BAHAN HADIAH - PEMBANTU PERPUSTAKAAN																			
	JUDUL BAHARU (A)										NASKHAH TAMBAHAN (B)									
	BUKU		CAKERA PADAT		BAHAN BERSIRI		LAIN-LAIN		JUMLAH		BUKU		CAKERA PADAT		BAHAN BERSIRI		LAIN-LAIN		JUMLAH	
	J	N	J	N	J	N	J	N	J	N	J	N	J	N	J	N	J	N	J	N
JAN	9	19	2	6	1	1	0	0	12	26	9	9	0	0	26	32	0	0	35	41
FEB	31	52	1	1	0	0	0	0	32	53	21	24	1	1	41	54	0	0	63	79
MAC	19	28	1	1	2	2	0	0	22	31	18	24	2	2	35	49	0	0	55	75
APR	45	45	2	2	1	1	0	0	48	48	7	10	1	2	7	7	0	0	15	19
MEI	48	49	4	4	3	3	0	0	55	56	20	20	2	2	34	38	0	0	56	60
JUN	14	18	0	0	1	1	0	0	15	19	9	9	1	1	28	28	0	0	38	38
JUL	0	0	0	0	0	0	0	0	0	0	0	0	0	0	0	0	0	0	0	0
OGOS	0	0	0	0	0	0	0	0	0	0	0	0	0	0	0	0	0	0	0	0
SEPT	0	0	0	0	0	0	0	0	0	0	0	0	0	0	0	0	0	0	0	0
OKT	0	0	0	0	0	0	0	0	0	0	0	0	0	0	0	0	0	0	0	0
NOV	0	0	0	0	0	0	0	0	0	0	0	0	0	0	0	0	0	0	0	0
DIS	0	0	0	0	0	0	0	0	0	0	0	0	0	0	0	0	0	0	0	0
JUM	166	211	10	14	8	8	0	0	184	233	84	96	7	8	171	208	0	0	262	312

ANALISA BULANAN 2017 : JANUARI - DISEMBER

BULAN	KAI : PENERIMAAN BAHAN HADIAH - PELAJAR L/I										JUMLAH KESELURUHAN (A + B + C)									
	NASKHAH TAMBAHAN (C)																			
	BUKU		CAKERA PADAT		BAHAN BERSIRI		LAIN-LAIN		JUMLAH		BUKU		CAKERA PADAT		BAHAN BERSIRI		LAIN-LAIN		JUMLAH	
	J	N	J	N	J	N	J	N	J	N	J	N	J	N	J	N	J	N	J	N
JAN	0	0	0	0	0	0	0	0	0	0	18	28	2	6	27	33	0	0	47	67
FEB	0	0	0	0	0	0	0	0	0	0	52	76	2	2	41	54	0	0	95	132
MAC	0	0	0	0	0	0	0	0	0	0	37	52	3	3	37	51	0	0	77	106
APR	0	0	0	0	0	0	0	0	0	0	52	55	3	4	8	8	0	0	63	67
MEI	0	0	0	0	0	0	0	0	0	0	68	69	6	6	37	41	0	0	111	116
JUN	0	0	0	0	0	0	0	0	0	0	23	27	1	1	29	29	0	0	53	57
JUL	0	0	0	0	0	0	0	0	0	0	0	0	0	0	0	0	0	0	0	0
OGOS	0	0	0	0	0	0	0	0	0	0	0	0	0	0	0	0	0	0	0	0
SEPT	0	0	0	0	0	0	0	0	0	0	0	0	0	0	0	0	0	0	0	0
OKT	0	0	0	0	0	0	0	0	0	0	0	0	0	0	0	0	0	0	0	0
NOV	0	0	0	0	0	0	0	0	0	0	0	0	0	0	0	0	0	0	0	0
DIS	0	0	0	0	0	0	0	0	0	0	0	0	0	0	0	0	0	0	0	0
JUM	0	0	0	0	0	0	0	0	0	0	250	307	17	22	179	216	0	0	446	545

ANALISA BULANAN 2017 : JANUARI - DISEMBER

JADUAL 4.5 : PRESTASI KESELURUHAN AKTIVITI PENGKATALOGAN (BAHAN ASAL, TERIMA BAHAN, CIP, INPUT RINGKAS & NASKHAH TAMBAHAN)

BULAN	PUSTAKAWAN (TERMASUK STAF LATIHAN)			PEMBANTU PERPUSTAKAAN			PELAJAR L/I		JUMLAH KESELURUHAN						
	JUMLAH (A)			JUMLAH (B)			JUMLAH (C)		SASAR	PENCAPAIAN		%	JULAT	ULASAN	
	SASAR	PENCAPAIAN		SASAR	PENCAPAIAN		PENCAPAIAN			J	N				
		J	N		J	N	J	N							
JAN	400	475	486	1,300	403	438	0	0	1,700	878	924	51.6	0	n/a	n/a
FEB	400	361	387	1,300	555	635	0	0	1,700	916	1,022	53.9	38	Tidak capai	Meningkat
MAC	400	352	386	1,150	474	522	0	0	1,550	826	908	53.3	-90	Tidak capai	Menurun
APR	400	351	360	1,150	443	462	0	0	1,550	794	822	51.2	-32	Tidak capai	Menurun
MEI	400	350	356	1,150	313	322	0	0	1,550	663	678	42.8	-131	Tidak capai	Menurun
JUN	400	154	161	1,150	104	174	0	0	1,550	258	335	16.6	-405	Tidak capai	Menurun
JUL	400	0	0	1,150	0	0	0	0	1,550	0	0	0.0	0		
OGOS	400	0	0	1,150	0	0	0	0	1,550	0	0	0.0	0		
SEPT	400	0	0	1,150	0	0	0	0	1,550	0	0	0.0	0		
OKT	400	0	0	1,150	0	0	0	0	1,550	0	0	0.0	0		
NOV	400	0	0	1,150	0	0	0	0	1,550	0	0	0.0	0		
DIS	400	0	0	1,150	0	0	0	0	1,550	0	0	0.0	0		
JUM	4,800	2,043	2,136	14,100	2,292	2,553	0	0	18,900	4,335	4,689	22.9	-14,565	TIDAK CAPAI	n/a

ANALISA BULANAN 2017 : JANUARI - DISEMBER

JADUAL 4.6 : PENCAPAIAN KESELURUHAN PENGKATALOGAN DAN PEMROSESAN BAHAN

JUMLAH / BULAN	PUSTAKAWAN : SASARAN 200 JUDUL / STAF							PEMBANTU PERPUSTAKAAN : SASARAN 350 JUDUL / STAF						
	SASARAN	P(PT)		P(HP)		JUMLAH SELURUH		SASARAN	PmP(PT1)		Pm(PT2)		JUMLAH SELURUH	
		J	N	J	N	J	N		J	N	J	N	J	N
JAN	400	200	200	133	144	333	344	700	200	200	140	140	340	340
FEB	400	200	200	161	187	361	387	700	202	207	189	189	391	396
MAR	400	201	211	151	175	352	386	700	156	166	178	178	334	344
APR	400	200	202	151	158	351	360	700	126	128	149	151	275	279
MAY	400	200	202	150	154	350	356	700	79	80	64	66	143	146
JUN	400	59	63	95	98	154	161	700	36	98	0	0	36	98
JUL	400					0	0	700					0	0
AUG	400					0	0	700					0	0
SEP	400					0	0	700					0	0
OCT	400					0	0	700					0	0
NOV	400					0	0	700					0	0
DEC	400					0	0	700					0	0
JUMLAH	4800	1060	1078	841	916	1901	1994	8400	799	879	720	724	1519	1603

ANALISA BULANAN 2017 : JANUARI - DISEMBER

**JADUAL 4.7 : PRESTASI PENCAPAIAN KESELURUHAN TEMPOH PROSES AKSESAN BAHAN (DARI TARIKH TERIMA)
OLEH PEMBANTU OPERASI**

BULAN	TEMPOH				JUMLAH
	1	2	3	>3	
JAN	65	8	0	1	74
FEB	49	43	19	15	126
MAC	8	27	17	50	102
APR	16	27	4	24	71
MEI	85	11	0	4	100
JUN	71	1	2	0	74
JUL					0
OGOS					0
SEPT					0
OKT					0
NOV					0
DIS					0
JUMLAH	294	117	42	94	547
% SELURUH	53.7	21.4	7.7	17.2	100
% CAPAI	82.8			17.2	100

ANALISA BULANAN 2017 : JANUARI - DISEMBER

PENCAPAIAN MEDIAN TIME PROCESSING (MTP)

JADUAL 5.1 : MEDIAN TIME OF DOCUMENT PROCESSING - BS11620 (MTP), BAHAGIAN KATALOG, HADIAH & PERTUKARAN

BULAN	JUM. BAHAN	MEDIAN		BILANGAN HARI MENGKATALOG / MEMPROSES BAHAN			
	DIPROSES	KEDUDUKAN BIL.	BIL. HARI MEMPROSES	TERPANTAS	TERLEWAT	TERAWAL	TERPANJANG
JAN	0	0	0	0	0	0	0
FEB	0	0	0	0	0	0	0
MAC	13	7	152	9	155	15	211
APRIL	31	16	9	6	151	9	236
MEI	16	8/9	8	1	6	4	10
JUN	1	1	4	1	1	1	1
JULAI							
OGOS							
SEPT							
OKT							
NOV							
DIS							
JUMLAH	61			N/A			

Nota 1 :-

Formula pengiraan *Median Time Document Processing (MTDP)* :

$$MTDP = (A + B) / 2$$

where A and B are the two values in the middle of the ranking.

Round off MTDP to the nearest integer.

Penentuan angka penengah adalah berdasarkan jumlah keseluruhan bahan siap diproses dan dihantar dibahagi kepada dua (2). Nombor perpuluhan hendaklah dibundarkan kepada nombor bulat terhampir.

Nota 2 :-

Terpantas : Bilangan hari mengkatalog bahan sahaja yang mengambil masa paling cepat.

Terlewat : Bilangan hari mengkatalog bahan sahaja yang mengambil masa paling lama.

Terawal : Bilangan hari memproses bahan dari penerimaan bahan sehingga penghantaran bahan yang mengambil masa paling singkat.

Terpanjang : Bilangan hari memproses bahan dari penerimaan bahan sehingga penghantaran bahan yang mengambil masa paling lama.

ANALISA BULANAN 2017 : JANUARI - DISEMBER

PENCAPAIAN PEMROSESAN PERMOHONAN BAHAN SEGERA


JADUAL 6.1 : PERMOHONAN BAHAN SEGERA MENGIKUT BILANGAN HARI DAN BULAN

BULAN	BIL. HARI									JUMLAH			
	<1	1	2	>2	3	>3	4	5	>5	PERMOHONAN	CAPAI	GAGAL CAPAI	%
JAN	2	0	1	0	0	0	0	0	0	3	3	0	100.0
FEB	0	0	1	0	0	0	0	0	0	1	1	0	100.0
MAC	5	1	0	0	0	0	0	0	0	6	6	0	100.0
APRIL	0	0	0	0	0	0	0	0	0	0	0	0	0.0
MEI	3	5	0	0	0	0	0	0	0	8	8	0	100.0
JUN	2	0	0	0	0	0	0	0	0	2	2	0	100.0
JULAI	0	0	0	0	0	0	0	0	0	0	0	0	0
OGOS	0	0	0	0	0	0	0	0	0	0	0	0	0
SEPT	0	0	0	0	0	0	0	0	0	0	0	0	0
OKT	0	0	0	0	0	0	0	0	0	0	0	0	0
NOV	0	0	0	0	0	0	0	0	0	0	0	0	0
DIS	0	0	0	0	0	0	0	0	0	0	0	0	0
JUMLAH KESELURUHAN	12	6	2	0	0	0	0	0	0	20	20	0	100.0

JADUAL 6.2 : PENCAPAIAN KESELURUHAN PERMOHONAN BAHAN SEGERA BAGI BULAN SEMASA

PENCAPAIAN KESELURUHAN										
BIL. HARI	<1	1	2	>2	3	>3	4	5	>5	JUM. PERMOHONAN
PENCAPAIAN	2	0	0	0	0	0	0	0	0	2
PERATUS (%)	100.0	0.0	0.0	0.0	0.0	0.0	0.0	0.0	0.0	Pencapaian 100%

RAJAH



ANALISA BULANAN 2017 : JANUARI - DISEMBER

LAMPIRAN : SENARAI RAJAH

Pencapaian Pustakawan

- i. Rajah 1.1 : Aktiviti Pengkatalogan Bahan Asal Mengikut Jenis Perolehan Bahan – Pustakawan
- ii. Rajah 1.2 : Perbandingan Aktiviti Pengkatalogan Bahan - Jenis Bahan
- iii. Rajah 1.3 : Pencapaian Bulanan Pengkatalogan Bahan – Pustakawan

Pencapaian Pembantu Perpustakaan

- i. Rajah 2.1 : Aktiviti Pemprosesan Bahan - Pembantu Perpustakaan UPT
- ii. Rajah 2.2 : Aktiviti Pemprosesan Bahan - Pembantu Perpustakaan UHP
- iii. Rajah 2.3 : Aktiviti Pemprosesan Bahan - Jenis Perolehan
- iv. Rajah 2.4 : Pencapaian Bulanan Pembantu Perpustakaan
- v. Rajah 2.5 : Aktiviti Pemprosesan Bahan – Mengikut Aktiviti
- vi. Rajah 2.6 : Aktiviti Pemprosesan Bahan - Mengikut Jenis Bahan

Pencapaian Median Time Processing (MTP)

- i. Rajah 3.0 : Pencapaian Median Time Processing : Bs11620 (Mtp)

Permohonan Bahan Segera

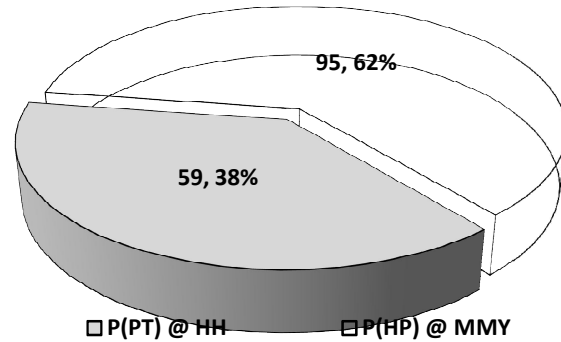
- i. Rajah 4.0 : Pencapaian Aktiviti Pemprosesan Permohonan Bahan Segera

ANALISA BULANAN 2017 : JANUARI - DISEMBER

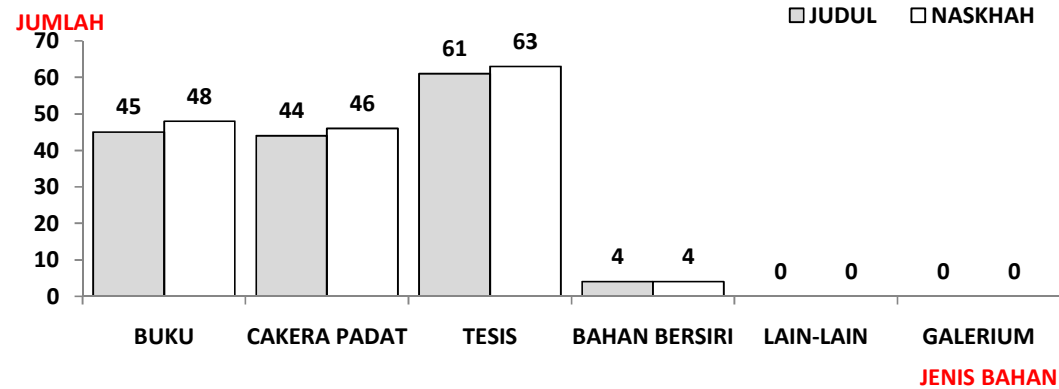
PENCAPAIAN PUSTAKAWAN

RAJAH 1.1 : AKTIVITI PENGKATALOGAN BAHAN ASAL MENGIKUT JENIS PEROLEHAN BAHAN – PUSTAKAWAN

RAJAH 1.2 : PERBANDINGAN AKTIVITI PENGKATALOGAN BAHAN - JENIS BAHAN

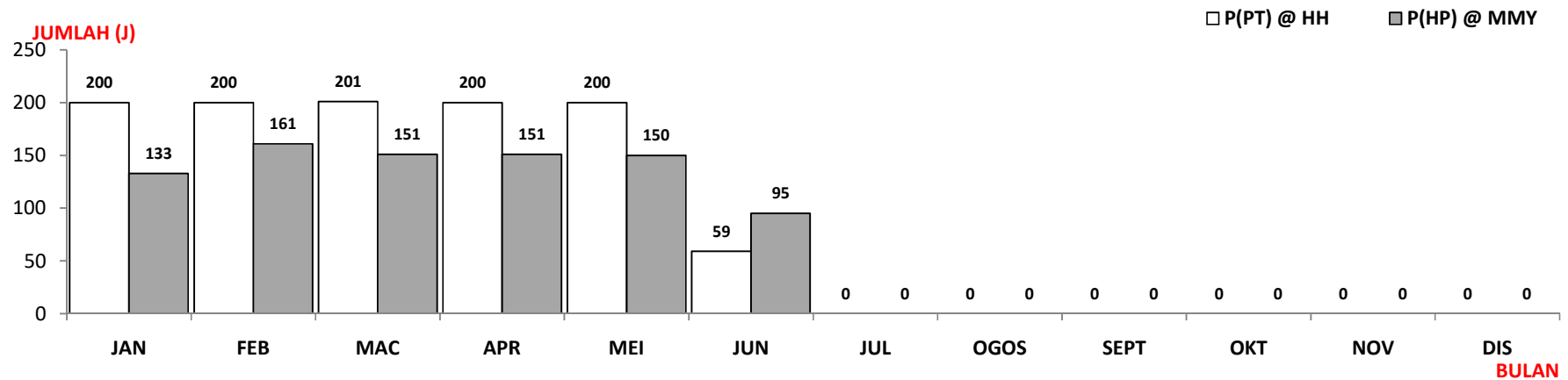


RAJAH 1.1



RAJAH 1.2

RAJAH 1.3 : PENCAPAIAN BULANAN PENGKATALOGAN BAHAN – PUSTAKAWAN



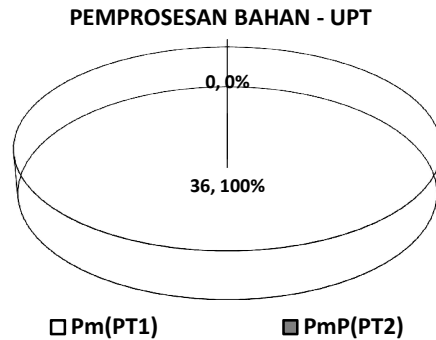
ANALISA BULANAN 2017 : JANUARI - DISEMBER

PENCAPAIAN PEMBANTU PERPUSTAKAAN

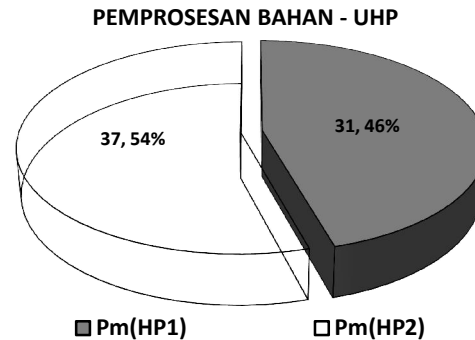
RAJAH 2.1 : AKTIVITI PEMROSESAN BAHAN - PEMBANTU PERPUSTAKAAN UPT

RAJAH 2.2 : AKTIVITI PEMROSESAN BAHAN - PEMBANTU PERPUSTAKAAN UHP

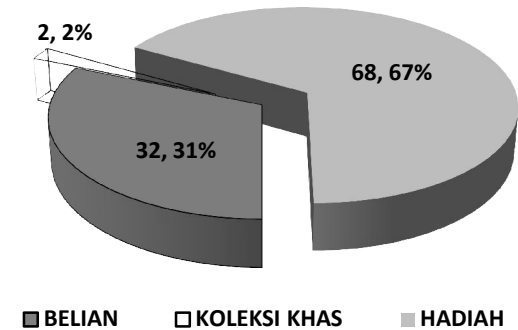
RAJAH 2.3 : AKTIVITI PEMROSESAN BAHAN - JENIS PEROLEHAN



RAJAH 2.1

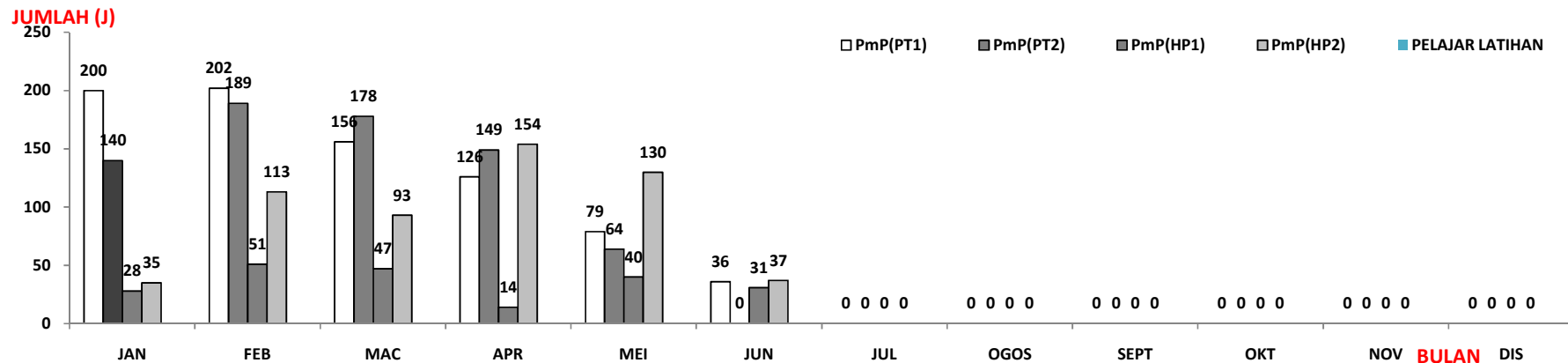


RAJAH 2.2



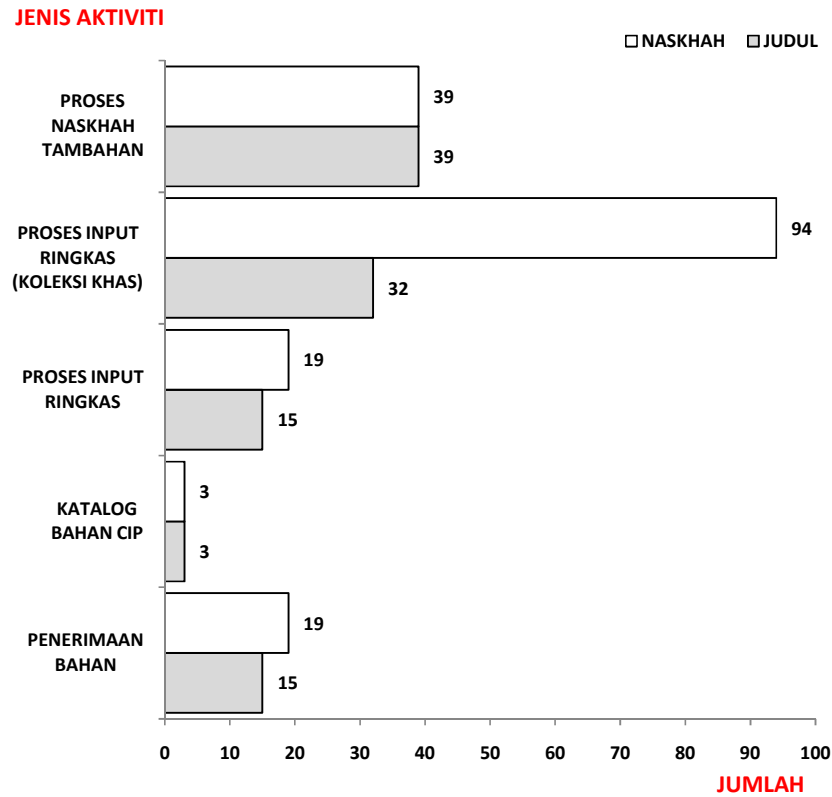
RAJAH 2.3

RAJAH 2.4 : PENCAPAIAN BULANAN PEMBANTU PERPUSTAKAAN

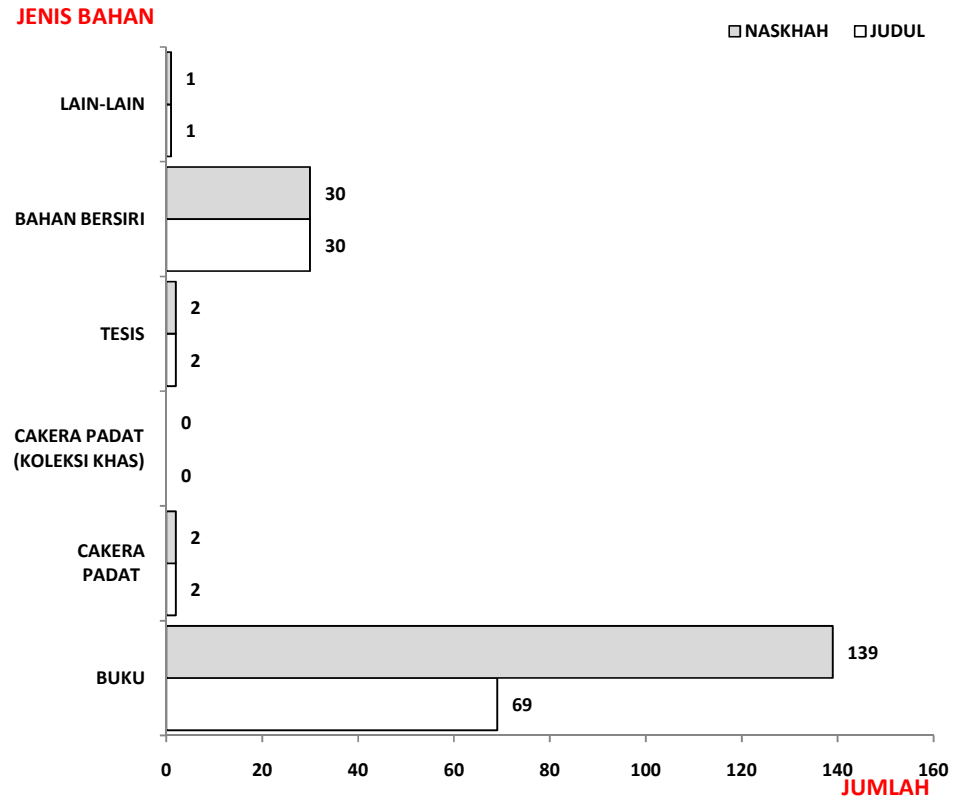


ANALISA BULANAN 2017 : JANUARI - DISEMBER

RAJAH 2.5 : AKTIVITI PEMROSESAN BAHAN – MENGIKUT AKTIVITI
 RAJAH 2.6 : AKTIVITI PEMROSESAN BAHAN - MENGIKUT JENIS BAHAN



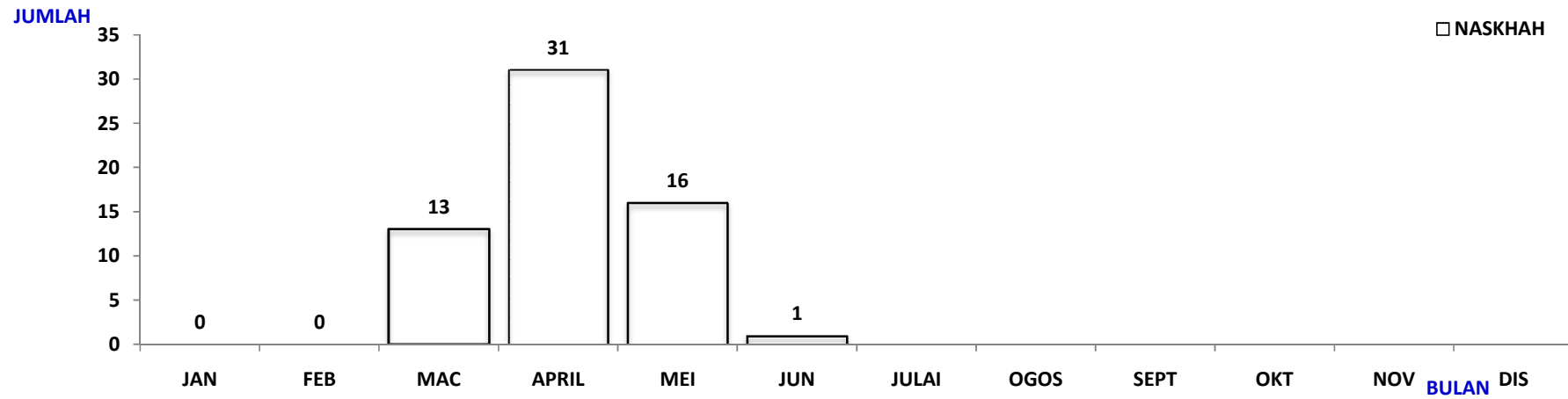
RAJAH 2.5



RAJAH 2.6

ANALISA BULANAN 2017 : JANUARI - DISEMBER

RAJAH 3.1 : PENCAPAIAN MEDIAN TIME PROCESSING : BS11620 (MTP)



RAJAH 4.1 : PENCAPAIAN AKTIVITI PEMROSESAN PERMOHONAN BAHAN SEGERA

